

# **VALEDOR DO POBO**

## **Liquidación do orzamento corrente**

- Resumo da liquidación do orzamento de ingresos por capítulo.
- Resumo da liquidación do orzamento de gastos por capítulo.
- Liquidación do orzamento de ingresos.
- Liquidación do orzamento de gastos.

**e**

Resultado orzamentario

LIQUIDACIÓN DO ORZAMENTO DE INGRESOS  
I.- LIQUIDACIÓN DO ESTADO DE INGRESOS

| CONCEPTO                                | MODIFICACIÓN DE PREVISIÓNS |                   |                        | DEREITOS RECOÑECIDOS NETOS | RECADACIÓN NETA     | DEREITOS CANCELADOS | DEREITOS PDTES. DE COBRO NO 31/12 |
|---|----------------------------|-------------------|------------------------|----------------------------|---------------------|---------------------|-----------------------------------|
|   | PREVISIÓNS INICIAIS        | MODIFICACIÓNS     | PREVISIÓNS DEFINITIVAS |                            |                     |                     |                                   |
| 3                                       | 0,00                       | 0,00              | 0,00                   | 965,15                     | 965,15              | 0,00                | 0,00                              |
| 4                                       | 1.702.252,00               | 0,00              | 1.702.252,00           | 1.981.872,80               | 1.696.222,50        | 0,00                | 285.650,30                        |
| <b>Total operacións correntes</b>       | <b>1.702.252,00</b>        | <b>0,00</b>       | <b>1.702.252,00</b>    | <b>1.982.837,95</b>        | <b>1.697.187,65</b> | <b>0,00</b>         | <b>285.650,30</b>                 |
| 7                                       | 11.650,00                  | 0,00              | 11.650,00              | 11.650,00                  | 11.650,00           | 0,00                | 0,00                              |
| <b>Total operacións capital</b>         | <b>11.650,00</b>           | <b>0,00</b>       | <b>11.650,00</b>       | <b>11.650,00</b>           | <b>11.650,00</b>    | <b>0,00</b>         | <b>0,00</b>                       |
| 5                                       | 4.500,00                   | 0,00              | 4.500,00               | 4.070,86                   | 4.070,86            | 0,00                | 0,00                              |
| <b>Total operacións patrimoniais</b>    | <b>4.500,00</b>            | <b>0,00</b>       | <b>4.500,00</b>        | <b>4.070,86</b>            | <b>4.070,86</b>     | <b>0,00</b>         | <b>0,00</b>                       |
| <b>Total operacións non financeiras</b> | <b>1.718.402,00</b>        | <b>0,00</b>       | <b>1.718.402,00</b>    | <b>1.998.558,81</b>        | <b>1.712.908,51</b> | <b>0,00</b>         | <b>285.650,30</b>                 |
| 8                                       | 13.200,00                  | 169.912,98        | 183.112,98             | 0,00                       | 0,00                | 0,00                | 0,00                              |
| <b>Total cap. 8 e 9</b>                 | <b>13.200,00</b>           | <b>169.912,98</b> | <b>183.112,98</b>      | <b>0,00</b>                | <b>0,00</b>         | <b>0,00</b>         | <b>0,00</b>                       |
| <b>Total operacións financeiras</b>     | <b>13.200,00</b>           | <b>169.912,98</b> | <b>183.112,98</b>      | <b>0,00</b>                | <b>0,00</b>         | <b>0,00</b>         | <b>0,00</b>                       |
| <b>Total Xen.:</b>                      | <b>1.731.602,00</b>        | <b>169.912,98</b> | <b>1.901.514,98</b>    | <b>1.998.558,81</b>        | <b>1.712.908,51</b> | <b>0,00</b>         | <b>285.650,30</b>                 |

# VALEDOR DO POBO

Data de Referencia: 31/12/2017

Data de Creación: 07/02/2018

LIQUIDACIÓN DO ORZAMENTO DE GASTOS

I.- LIQUIDACIÓN DO ESTADO DE GASTOS

CL. ORGÁNICA 0102 VALEDOR DO POBO

CL. FUNCIONAL 111B Actividade lexislativa

| ECONÓMICO                               | CRÉDITOS ORZAMENTARIOS |                   |                     | COMPROMETIDOS       | OBRIG. REC. NETAS   | REMANENTES CRÉDITO | PAGOS               | OBL. PDTES. NO 31/12 |
|---|------------------------|-------------------|---------------------|---------------------|---------------------|--------------------|---------------------|----------------------|
|   | INICIAIS               | MODIFICAC.        | DEFINITIVOS         |                     |                     |                    |                     |                      |
| 1                                       | 1.324.502,00           | -93,70            | 1.324.408,30        | 1.319.677,95        | 1.319.677,95        | 4.730,35           | 1.319.596,07        | 81,88                |
| 2                                       | 381.950,00             | 62.867,06         | 444.817,06          | 395.069,47          | 345.965,50          | 98.851,56          | 313.623,11          | 32.342,39            |
| 4                                       | 300,00                 | 0,00              | 300,00              | 0,00                | 0,00                | 300,00             | 0,00                | 0,00                 |
| <b>Total operacións correntes</b>       | <b>1.706.752,00</b>    | <b>62.773,36</b>  | <b>1.769.525,36</b> | <b>1.714.747,42</b> | <b>1.665.643,45</b> | <b>103.881,91</b>  | <b>1.633.219,18</b> | <b>32.424,27</b>     |
| 6                                       | 11.100,00              | 120.135,74        | 131.235,74          | 78.320,72           | 78.320,72           | 52.915,02          | 68.984,34           | 9.336,38             |
| 7                                       | 550,00                 | 0,00              | 550,00              | 415,73              | 415,73              | 134,27             | 320,54              | 95,19                |
| <b>Total operacións capital</b>         | <b>11.650,00</b>       | <b>120.135,74</b> | <b>131.785,74</b>   | <b>78.736,45</b>    | <b>78.736,45</b>    | <b>53.049,29</b>   | <b>69.304,88</b>    | <b>9.431,57</b>      |
| <b>Total operacións non financeiras</b> | <b>1.718.402,00</b>    | <b>182.909,10</b> | <b>1.901.311,10</b> | <b>1.793.483,87</b> | <b>1.744.379,90</b> | <b>156.931,20</b>  | <b>1.702.524,06</b> | <b>41.855,84</b>     |
| 8                                       | 13.200,00              | -12.996,12        | 203,88              | 0,00                | 0,00                | 203,88             | 0,00                | 0,00                 |
| <b>Total cap. 8 e 9</b>                 | <b>13.200,00</b>       | <b>-12.996,12</b> | <b>203,88</b>       | <b>0,00</b>         | <b>0,00</b>         | <b>203,88</b>      | <b>0,00</b>         | <b>0,00</b>          |
| <b>Total operacións financeiras</b>     | <b>13.200,00</b>       | <b>-12.996,12</b> | <b>203,88</b>       | <b>0,00</b>         | <b>0,00</b>         | <b>203,88</b>      | <b>0,00</b>         | <b>0,00</b>          |
| <b>TOTAL PROGRAMA</b>                   | <b>1.731.602,00</b>    | <b>169.912,98</b> | <b>1.901.514,98</b> | <b>1.793.483,87</b> | <b>1.744.379,90</b> | <b>157.135,08</b>  | <b>1.702.524,06</b> | <b>41.855,84</b>     |
| <b>TOTAL ORGÁNICA</b>                   | <b>1.731.602,00</b>    | <b>169.912,98</b> | <b>1.901.514,98</b> | <b>1.793.483,87</b> | <b>1.744.379,90</b> | <b>157.135,08</b>  | <b>1.702.524,06</b> | <b>41.855,84</b>     |
| <b>Total Xen.:</b>                      | <b>1.731.602,00</b>    | <b>169.912,98</b> | <b>1.901.514,98</b> | <b>1.793.483,87</b> | <b>1.744.379,90</b> | <b>157.135,08</b>  | <b>1.702.524,06</b> | <b>41.855,84</b>     |

# VALEDOR DO POBO

Data de Referencia: 31/12/2017

Data de Creación: 07/02/2018

## LIQUIDACIÓN DO ORZAMENTO DE INGRESOS I.- LIQUIDACIÓN DO ESTADO DE INGRESOS

| CONCEPTO  | DESCRIPCIÓN  | MODIFICACIÓN DE PREVISIONS |               |                        | DEREITOS RECOÑECIDOS NETOS | RECADACIÓN NETA     | DEREITOS CANCELADOS | DEREITOS PDTES. DE COBRO NO 31/12 |
|-----------|--|----------------------------|---------------|------------------------|----------------------------|---------------------|---------------------|-----------------------------------|
|           |  | PREVISIONS INICIAIS        | MODIFICACIONS | PREVISIONS DEFINITIVAS |                            |                     |                     |                                   |
| <b>3</b>  | <b><u>Taxas, prezos e outros ingresos</u></b>            |                            |               |                        |                            |                     |                     |                                   |
| <b>38</b> | <b>Reintegros por operacións correntes</b>               |                            |               |                        |                            |                     |                     |                                   |
| 380       | Reintegros de exercicios pechados                        | 0,00                       | 0,00          | 0,00                   | 822,50                     | 822,50              | 0,00                | 0,00                              |
|           | <b>TOTAL ARTÍGO : 380</b>                                | <b>0,00</b>                | <b>0,00</b>   | <b>0,00</b>            | <b>822,50</b>              | <b>822,50</b>       | <b>0,00</b>         | <b>0,00</b>                       |
| 381       | Reintegros de orzamento corrente                         | 0,00                       | 0,00          | 0,00                   | 142,65                     | 142,65              | 0,00                | 0,00                              |
|           | <b>TOTAL ARTÍGO : 381</b>                                | <b>0,00</b>                | <b>0,00</b>   | <b>0,00</b>            | <b>142,65</b>              | <b>142,65</b>       | <b>0,00</b>         | <b>0,00</b>                       |
|           | <b>TOTAL ARTÍGO : 38</b>                                 | <b>0,00</b>                | <b>0,00</b>   | <b>0,00</b>            | <b>965,15</b>              | <b>965,15</b>       | <b>0,00</b>         | <b>0,00</b>                       |
|           | <b>CONCEPTO : 3</b>                                      | <b>0,00</b>                | <b>0,00</b>   | <b>0,00</b>            | <b>965,15</b>              | <b>965,15</b>       | <b>0,00</b>         | <b>0,00</b>                       |
| <b>4</b>  | <b><u>Transferencias correntes</u></b>                   |                            |               |                        |                            |                     |                     |                                   |
| <b>41</b> | <b>Da Admon. xeral da Comunidade Autónoma de Galicia</b> |                            |               |                        |                            |                     |                     |                                   |
| 41000     | Transferencias correntes da comunidade au                | 1.702.252,00               | 0,00          | 1.702.252,00           | 1.978.872,80               | 1.693.222,50        | 0,00                | 285.650,30                        |
|           | <b>TOTAL ARTÍGO : 410</b>                                | <b>1.702.252,00</b>        | <b>0,00</b>   | <b>1.702.252,00</b>    | <b>1.978.872,80</b>        | <b>1.693.222,50</b> | <b>0,00</b>         | <b>285.650,30</b>                 |
|           | <b>TOTAL ARTÍGO : 41</b>                                 | <b>1.702.252,00</b>        | <b>0,00</b>   | <b>1.702.252,00</b>    | <b>1.978.872,80</b>        | <b>1.693.222,50</b> | <b>0,00</b>         | <b>285.650,30</b>                 |
| <b>49</b> | <b>Do exterior</b>                                       |                            |               |                        |                            |                     |                     |                                   |
| 49900     | Subvención International Ombudsman Ins                   | 0,00                       | 0,00          | 0,00                   | 3.000,00                   | 3.000,00            | 0,00                | 0,00                              |
|           | <b>TOTAL ARTÍGO : 499</b>                                | <b>0,00</b>                | <b>0,00</b>   | <b>0,00</b>            | <b>3.000,00</b>            | <b>3.000,00</b>     | <b>0,00</b>         | <b>0,00</b>                       |

# VALEDOR DO POBO

Data de Referencia: 31/12/2017

Data de Creación: 07/02/2018

## LIQUIDACIÓN DO ORZAMENTO DE INGRESOS I.- LIQUIDACIÓN DO ESTADO DE INGRESOS

| CONCEPTO  | DESCRIPCIÓN  | MODIFICACIÓN DE PREVISIONS |               |                        | DEREITOS RECOÑECIDOS NETOS | RECADACIÓN NETA     | DEREITOS CANCELADOS | DEREITOS PDES. DE COBRO NO 31/12 |
|-----------|--|----------------------------|---------------|------------------------|----------------------------|---------------------|---------------------|----------------------------------|
|           |  | PREVISIONS INICIAIS        | MODIFICACIONS | PREVISIONS DEFINITIVAS |                            |                     |                     |                                  |
|           | <b>TOTAL ARTÍGO : 49</b>                                 | <b>0,00</b>                | <b>0,00</b>   | <b>0,00</b>            | <b>3.000,00</b>            | <b>3.000,00</b>     | <b>0,00</b>         | <b>0,00</b>                      |
|           | <b>CONCEPTO : 4</b>                                      | <b>1.702.252,00</b>        | <b>0,00</b>   | <b>1.702.252,00</b>    | <b>1.981.872,80</b>        | <b>1.696.222,50</b> | <b>0,00</b>         | <b>285.650,30</b>                |
| <b>5</b>  | <b><u>Ingresos patrimoniais</u></b>                      |                            |               |                        |                            |                     |                     |                                  |
| <b>52</b> | <b>Xuros de depósitos</b>                                |                            |               |                        |                            |                     |                     |                                  |
| 52000     | Xuros de depósitos                                       | 4.500,00                   | 0,00          | 4.500,00               | 4.070,86                   | 4.070,86            | 0,00                | 0,00                             |
|           | <b>TOTAL ARTÍGO : 520</b>                                | <b>4.500,00</b>            | <b>0,00</b>   | <b>4.500,00</b>        | <b>4.070,86</b>            | <b>4.070,86</b>     | <b>0,00</b>         | <b>0,00</b>                      |
|           | <b>TOTAL ARTÍGO : 52</b>                                 | <b>4.500,00</b>            | <b>0,00</b>   | <b>4.500,00</b>        | <b>4.070,86</b>            | <b>4.070,86</b>     | <b>0,00</b>         | <b>0,00</b>                      |
|           | <b>CONCEPTO : 5</b>                                      | <b>4.500,00</b>            | <b>0,00</b>   | <b>4.500,00</b>        | <b>4.070,86</b>            | <b>4.070,86</b>     | <b>0,00</b>         | <b>0,00</b>                      |
| <b>7</b>  | <b><u>Transferencias de capital</u></b>                  |                            |               |                        |                            |                     |                     |                                  |
| <b>71</b> | <b>Da Admon. xeral da Comunidade Autónoma de Galicia</b> |                            |               |                        |                            |                     |                     |                                  |
| 71000     | Transferencias de capital da comunidade a                | 11.650,00                  | 0,00          | 11.650,00              | 11.650,00                  | 11.650,00           | 0,00                | 0,00                             |
|           | <b>TOTAL ARTÍGO : 710</b>                                | <b>11.650,00</b>           | <b>0,00</b>   | <b>11.650,00</b>       | <b>11.650,00</b>           | <b>11.650,00</b>    | <b>0,00</b>         | <b>0,00</b>                      |
|           | <b>TOTAL ARTÍGO : 71</b>                                 | <b>11.650,00</b>           | <b>0,00</b>   | <b>11.650,00</b>       | <b>11.650,00</b>           | <b>11.650,00</b>    | <b>0,00</b>         | <b>0,00</b>                      |
|           | <b>CONCEPTO : 7</b>                                      | <b>11.650,00</b>           | <b>0,00</b>   | <b>11.650,00</b>       | <b>11.650,00</b>           | <b>11.650,00</b>    | <b>0,00</b>         | <b>0,00</b>                      |
| <b>8</b>  | <b><u>Activos financeiros</u></b>                        |                            |               |                        |                            |                     |                     |                                  |

# VALEDOR DO POBO

Data de Referencia: 31/12/2017

Data de Creación: 07/02/2018

## LIQUIDACIÓN DO ORZAMENTO DE INGRESOS I.- LIQUIDACIÓN DO ESTADO DE INGRESOS

| CONCEPTO  | DESCRIPCIÓN   | MODIFICACIÓN DE PREVISIÓNS |                   |                        | DEREITOS RECOÑECIDOS NETOS | RECADACIÓN NETA     | DEREITOS CANCELADOS | DEREITOS PDTES. DE COBRO NO 31/12 |
|-----------|---|----------------------------|-------------------|------------------------|----------------------------|---------------------|---------------------|-----------------------------------|
|           |   | PREVISIÓNS INICIAIS        | MODIFICACIÓNS     | PREVISIÓNS DEFINITIVAS |                            |                     |                     |                                   |
| <b>83</b> | <b>Reintegro de préstamos concedidos fóra do sec.púb.</b> |                            |                   |                        |                            |                     |                     |                                   |
| 83000     | Reintegro de anticipos ao persoal                         | 13.200,00                  | 0,00              | 13.200,00              | 0,00                       | 0,00                | 0,00                | 0,00                              |
|           | <b>TOTAL ARTÍGO : 830</b>                                 | <b>13.200,00</b>           | <b>0,00</b>       | <b>13.200,00</b>       | <b>0,00</b>                | <b>0,00</b>         | <b>0,00</b>         | <b>0,00</b>                       |
|           | <b>TOTAL ARTÍGO : 83</b>                                  | <b>13.200,00</b>           | <b>0,00</b>       | <b>13.200,00</b>       | <b>0,00</b>                | <b>0,00</b>         | <b>0,00</b>         | <b>0,00</b>                       |
| <b>87</b> | <b>Remanente de tesourería</b>                            |                            |                   |                        |                            |                     |                     |                                   |
| 870       | Remanente de tesourería                                   | 0,00                       | 169.912,98        | 169.912,98             | 0,00                       | 0,00                | 0,00                | 0,00                              |
|           | <b>TOTAL ARTÍGO : 870</b>                                 | <b>0,00</b>                | <b>169.912,98</b> | <b>169.912,98</b>      | <b>0,00</b>                | <b>0,00</b>         | <b>0,00</b>         | <b>0,00</b>                       |
|           | <b>TOTAL ARTÍGO : 87</b>                                  | <b>0,00</b>                | <b>169.912,98</b> | <b>169.912,98</b>      | <b>0,00</b>                | <b>0,00</b>         | <b>0,00</b>         | <b>0,00</b>                       |
|           | <b>CONCEPTO : 8</b>                                       | <b>13.200,00</b>           | <b>169.912,98</b> | <b>183.112,98</b>      | <b>0,00</b>                | <b>0,00</b>         | <b>0,00</b>         | <b>0,00</b>                       |
|           | <b>Total Xen.:</b>  | <b>1.731.602,00</b>        | <b>169.912,98</b> | <b>1.901.514,98</b>    | <b>1.998.558,81</b>        | <b>1.712.908,51</b> | <b>0,00</b>         | <b>285.650,30</b>                 |

# VALEDOR DO POBO

Data de Referencia: 31/12/2017

Data de Creación: 07/02/2018

LIQUIDACIÓN DO ORZAMENTO DE GASTOS

I.- LIQUIDACIÓN DO ESTADO DE GASTOS

CL. ORGÁNICA 0102 VALEDOR DO POBO

CL. FUNCIONAL 111B Actividade legislativa

| ECONÓMIC<br>O | DESCRIPCIÓN                                      | CRÉDITOS ORZAMENTARIOS |                 |                   | COMPROMETID<br>OS | OBRIG. REC.<br>NETAS | REMANENTES<br>CRÉDITO | PAGOS             | OBL. PDTES. NO<br>31/12 |
|---------------|--|------------------------|-----------------|-------------------|-------------------|----------------------|-----------------------|-------------------|-------------------------|
|               |  | INICIAIS               | MODIFICAC.      | DEFINITIVOS       |                   |                      |                       |                   |                         |
| <b>1</b>      | <b>Gastos de persoal</b>                         |                        |                 |                   |                   |                      |                       |                   |                         |
| <b>10</b>     | <b>Altos cargos e delegados</b>                  |                        |                 |                   |                   |                      |                       |                   |                         |
| 10000         | Retribucións básicas                             | 172.680,00             | 30,00           | 172.710,00        | 172.709,84        | 172.709,84           | 0,16                  | 172.709,84        | 0,00                    |
|               | <b>TOTAL CONCEPTO : 100</b>                      | <b>172.680,00</b>      | <b>30,00</b>    | <b>172.710,00</b> | <b>172.709,84</b> | <b>172.709,84</b>    | <b>0,16</b>           | <b>172.709,84</b> | <b>0,00</b>             |
|               | <b>TOTAL ARTICULO : 10</b>                       | <b>172.680,00</b>      | <b>30,00</b>    | <b>172.710,00</b> | <b>172.709,84</b> | <b>172.709,84</b>    | <b>0,16</b>           | <b>172.709,84</b> | <b>0,00</b>             |
| <b>11</b>     | <b>Persoal eventual de gabinete</b>              |                        |                 |                   |                   |                      |                       |                   |                         |
| 11000         | Retrib. básicas e outras remu. persoal eventual. | 295.056,00             | 2,00            | 295.058,00        | 295.057,26        | 295.057,26           | 0,74                  | 295.057,26        | 0,00                    |
|               | <b>TOTAL CONCEPTO : 110</b>                      | <b>295.056,00</b>      | <b>2,00</b>     | <b>295.058,00</b> | <b>295.057,26</b> | <b>295.057,26</b>    | <b>0,74</b>           | <b>295.057,26</b> | <b>0,00</b>             |
|               | <b>TOTAL ARTICULO : 11</b>                       | <b>295.056,00</b>      | <b>2,00</b>     | <b>295.058,00</b> | <b>295.057,26</b> | <b>295.057,26</b>    | <b>0,74</b>           | <b>295.057,26</b> | <b>0,00</b>             |
| <b>12</b>     | <b>Funcionarios</b>                              |                        |                 |                   |                   |                      |                       |                   |                         |
| 12000         | Soldos grupo A                                   | 47.518,00              | 1.220,00        | 48.738,00         | 48.500,85         | 48.500,85            | 237,15                | 48.500,85         | 0,00                    |
| 12002         | Soldos grupo C                                   | 41.132,00              | 0,00            | 41.132,00         | 38.333,45         | 38.333,45            | 2.798,55              | 38.333,45         | 0,00                    |
| 12003         | Soldos grupo D                                   | 34.234,00              | 0,00            | 34.234,00         | 34.063,68         | 34.063,68            | 170,32                | 34.063,68         | 0,00                    |
| 12004         | Soldos grupo E                                   | 31.332,00              | 0,00            | 31.332,00         | 31.176,88         | 31.176,88            | 155,12                | 31.176,88         | 0,00                    |
| 12005         | Trienios   | 43.306,00              | 375,00          | 43.681,00         | 42.820,33         | 42.820,33            | 860,67                | 42.820,33         | 0,00                    |
|               | <b>TOTAL CONCEPTO : 120</b>                      | <b>197.522,00</b>      | <b>1.595,00</b> | <b>199.117,00</b> | <b>194.895,19</b> | <b>194.895,19</b>    | <b>4.221,81</b>       | <b>194.895,19</b> | <b>0,00</b>             |
| 12100         | Complemento de destino                           | 105.244,00             | 3.355,00        | 108.599,00        | 106.148,35        | 106.148,35           | 2.450,65              | 106.148,35        | 0,00                    |
| 12101         | Complemento específico                           | 295.390,00             | 2.553,00        | 297.943,00        | 292.294,72        | 292.294,72           | 5.648,28              | 292.294,72        | 0,00                    |
| 12116         | Prestacións económicas por IT, a compensar       | 0,00                   | 0,00            | 0,00              | 8.383,40          | 8.383,40             | -8.383,40             | 8.383,40          | 0,00                    |
| 12117         | Prestacións por diferenzas retributivas en IT    | 0,00                   | 0,00            | 0,00              | 961,86            | 961,86               | -961,86               | 961,86            | 0,00                    |



# VALEDOR DO POBO

Data de Referencia: 31/12/2017

Data de Creación: 07/02/2018

LIQUIDACIÓN DO ORZAMENTO DE GASTOS

I.- LIQUIDACIÓN DO ESTADO DE GASTOS

CL. ORGÁNICA 0102 VALEDOR DO POBO

CL. FUNCIONAL 111B Actividade legislativa

| ECONÓMICO | DESCRIPCIÓN   | CRÉDITOS ORZAMENTARIOS |                  |                   | COMPROMETIDOS     | OBRIG. REC. NETAS | REMANENTES CRÉDITO | PAGOS             | OBL. PDTES. NO 31/12 |
|-----------|---|------------------------|------------------|-------------------|-------------------|-------------------|--------------------|-------------------|----------------------|
|           |   | INICIAIS               | MODIFICAC.       | DEFINITIVOS       |                   |                   |                    |                   |                      |
|           | <b>TOTAL CONCEPTO : 121</b>                               | <b>400.634,00</b>      | <b>5.908,00</b>  | <b>406.542,00</b> | <b>407.788,33</b> | <b>407.788,33</b> | <b>-1.246,33</b>   | <b>407.788,33</b> | <b>0,00</b>          |
| 12200     | Incremento retributivo 1% de xaneiro a xuño               | 0,00                   | 0,00             | 0,00              | 2.975,07          | 2.975,07          | -2.975,07          | 2.975,07          | 0,00                 |
|           | <b>TOTAL CONCEPTO : 122</b>                               | <b>0,00</b>            | <b>0,00</b>      | <b>0,00</b>       | <b>2.975,07</b>   | <b>2.975,07</b>   | <b>-2.975,07</b>   | <b>2.975,07</b>   | <b>0,00</b>          |
|           | <b>TOTAL ARTICULO : 12</b>                                | <b>598.156,00</b>      | <b>7.503,00</b>  | <b>605.659,00</b> | <b>605.658,59</b> | <b>605.658,59</b> | <b>0,41</b>        | <b>605.658,59</b> | <b>0,00</b>          |
| <b>15</b> | <b>Incentivos ao rendemento</b>                           |                        |                  |                   |                   |                   |                    |                   |                      |
| 151       | Gratificacións  | 3.030,00               | 1.254,76         | 4.284,76          | 4.284,09          | 4.284,09          | 0,67               | 4.284,09          | 0,00                 |
|           | <b>TOTAL CONCEPTO : 151</b>                               | <b>3.030,00</b>        | <b>1.254,76</b>  | <b>4.284,76</b>   | <b>4.284,09</b>   | <b>4.284,09</b>   | <b>0,67</b>        | <b>4.284,09</b>   | <b>0,00</b>          |
|           | <b>TOTAL ARTICULO : 15</b>                                | <b>3.030,00</b>        | <b>1.254,76</b>  | <b>4.284,76</b>   | <b>4.284,09</b>   | <b>4.284,09</b>   | <b>0,67</b>        | <b>4.284,09</b>   | <b>0,00</b>          |
| <b>16</b> | <b>Cotas, prest. e gtos. soc. por conta do empregador</b> |                        |                  |                   |                   |                   |                    |                   |                      |
| 16000     | Seguridade Social   | 207.050,00             | -6.917,46        | 200.132,54        | 200.082,80        | 200.082,80        | 49,74              | 200.082,80        | 0,00                 |
|           | <b>TOTAL CONCEPTO : 160</b>                               | <b>207.050,00</b>      | <b>-6.917,46</b> | <b>200.132,54</b> | <b>200.082,80</b> | <b>200.082,80</b> | <b>49,74</b>       | <b>200.082,80</b> | <b>0,00</b>          |
| 16200     | Formación e perfeccionamento do persoal                   | 505,00                 | 0,00             | 505,00            | 0,00              | 0,00              | 505,00             | 0,00              | 0,00                 |
| 16201     | Economatos e comedores                                    | 2.129,00               | 0,00             | 2.129,00          | 1.133,21          | 1.133,21          | 995,79             | 1.133,21          | 0,00                 |
| 16204     | Acción social   | 10.504,00              | 0,00             | 10.504,00         | 10.503,24         | 10.503,24         | 0,76               | 10.503,24         | 0,00                 |
| 16205     | Seguros   | 10.100,00              | -1.966,00        | 8.134,00          | 6.526,32          | 6.526,32          | 1.607,68           | 6.444,44          | 81,88                |
| 16209     | Outros gastos sociais do persoal                          | 23.676,00              | 0,00             | 23.676,00         | 23.441,76         | 23.441,76         | 234,24             | 23.441,76         | 0,00                 |
|           | <b>TOTAL CONCEPTO : 162</b>                               | <b>46.914,00</b>       | <b>-1.966,00</b> | <b>44.948,00</b>  | <b>41.604,53</b>  | <b>41.604,53</b>  | <b>3.343,47</b>    | <b>41.522,65</b>  | <b>81,88</b>         |
| 16300     | Ingresos a conta das retribucións en especie              | 1.616,00               | 0,00             | 1.616,00          | 280,84            | 280,84            | 1.335,16           | 280,84            | 0,00                 |
|           | <b>TOTAL CONCEPTO : 163</b>                               | <b>1.616,00</b>        | <b>0,00</b>      | <b>1.616,00</b>   | <b>280,84</b>     | <b>280,84</b>     | <b>1.335,16</b>    | <b>280,84</b>     | <b>0,00</b>          |

# VALEDOR DO POBO

Data de Referencia: 31/12/2017

Data de Creación: 07/02/2018

LIQUIDACIÓN DO ORZAMENTO DE GASTOS

I.- LIQUIDACIÓN DO ESTADO DE GASTOS

CL. ORGÁNICA 0102 VALEDOR DO POBO

CL. FUNCIONAL 111B Actividade legislativa

| ECONÓMIC<br>O | DESCRIPCIÓN                                       | CRÉDITOS ORZAMENTARIOS |                  |                     | COMPROMETID<br>OS   | OBRIG. REC.<br>NETAS | REMANENTES<br>CRÉDITO | PAGOS               | OBL. PDTES. NO<br>31/12 |
|---------------|---|------------------------|------------------|---------------------|---------------------|----------------------|-----------------------|---------------------|-------------------------|
|               |   | INICIAIS               | MODIFICAC.       | DEFINITIVOS         |                     |                      |                       |                     |                         |
|               | <b>TOTAL ARTICULO : 16</b>                        | <b>255.580,00</b>      | <b>-8.883,46</b> | <b>246.696,54</b>   | <b>241.968,17</b>   | <b>241.968,17</b>    | <b>4.728,37</b>       | <b>241.886,29</b>   | <b>81,88</b>            |
|               | <b>ECONÓMICO : 1</b>                              | <b>1.324.502,00</b>    | <b>-93,70</b>    | <b>1.324.408,30</b> | <b>1.319.677,95</b> | <b>1.319.677,95</b>  | <b>4.730,35</b>       | <b>1.319.596,07</b> | <b>81,88</b>            |
| <b>2</b>      | <b><u>Gastos en bens correntes e servizos</u></b> |                        |                  |                     |                     |                      |                       |                     |                         |
| <b>21</b>     | <b>Reparacións, mantemento e conservación</b>     |                        |                  |                     |                     |                      |                       |                     |                         |
| 212           | Edificios e outras construcións                   | 2.000,00               | 0,00             | 2.000,00            | 817,33              | 478,53               | 1.521,47              | 478,53              | 0,00                    |
|               | <b>TOTAL CONCEPTO : 212</b>                       | <b>2.000,00</b>        | <b>0,00</b>      | <b>2.000,00</b>     | <b>817,33</b>       | <b>478,53</b>        | <b>1.521,47</b>       | <b>478,53</b>       | <b>0,00</b>             |
| 213           | Maquinaria, instalacións e utensilios             | 8.000,00               | 0,00             | 8.000,00            | 5.284,54            | 5.284,54             | 2.715,46              | 4.901,81            | 382,73                  |
|               | <b>TOTAL CONCEPTO : 213</b>                       | <b>8.000,00</b>        | <b>0,00</b>      | <b>8.000,00</b>     | <b>5.284,54</b>     | <b>5.284,54</b>      | <b>2.715,46</b>       | <b>4.901,81</b>     | <b>382,73</b>           |
| 214           | Material de transporte                            | 2.300,00               | 0,00             | 2.300,00            | 1.576,58            | 1.576,58             | 723,42                | 1.511,24            | 65,34                   |
|               | <b>TOTAL CONCEPTO : 214</b>                       | <b>2.300,00</b>        | <b>0,00</b>      | <b>2.300,00</b>     | <b>1.576,58</b>     | <b>1.576,58</b>      | <b>723,42</b>         | <b>1.511,24</b>     | <b>65,34</b>            |
| 215           | Mobiliario e aparellos                            | 2.000,00               | 0,00             | 2.000,00            | 66,48               | 66,48                | 1.933,52              | 66,48               | 0,00                    |
|               | <b>TOTAL CONCEPTO : 215</b>                       | <b>2.000,00</b>        | <b>0,00</b>      | <b>2.000,00</b>     | <b>66,48</b>        | <b>66,48</b>         | <b>1.933,52</b>       | <b>66,48</b>        | <b>0,00</b>             |
| 216           | Equipamentos para procesos de información         | 49.200,00              | -3.560,00        | 45.640,00           | 37.963,72           | 37.600,72            | 8.039,28              | 30.702,88           | 6.897,84                |
|               | <b>TOTAL CONCEPTO : 216</b>                       | <b>49.200,00</b>       | <b>-3.560,00</b> | <b>45.640,00</b>    | <b>37.963,72</b>    | <b>37.600,72</b>     | <b>8.039,28</b>       | <b>30.702,88</b>    | <b>6.897,84</b>         |
|               | <b>TOTAL ARTICULO : 21</b>                        | <b>63.500,00</b>       | <b>-3.560,00</b> | <b>59.940,00</b>    | <b>45.708,65</b>    | <b>45.006,85</b>     | <b>14.933,15</b>      | <b>37.660,94</b>    | <b>7.345,91</b>         |
| <b>22</b>     | <b>Material, subministracións e outros</b>        |                        |                  |                     |                     |                      |                       |                     |                         |
| 22000         | Ordinario non inventariable                       | 15.000,00              | 0,00             | 15.000,00           | 10.565,44           | 10.565,44            | 4.434,56              | 6.181,21            | 4.384,23                |
| 22001         | Prensa, revistas, libros e outras publicacións    | 6.000,00               | 0,00             | 6.000,00            | 7.713,49            | 7.713,49             | -1.713,49             | 7.017,74            | 695,75                  |
| 22002         | Material informático non inventariable            | 3.000,00               | 0,00             | 3.000,00            | 4.631,03            | 4.631,03             | -1.631,03             | 3.682,27            | 948,76                  |

# VALEDOR DO POBO

Data de Referencia: 31/12/2017

Data de Creación: 07/02/2018

LIQUIDACIÓN DO ORZAMENTO DE GASTOS

I.- LIQUIDACIÓN DO ESTADO DE GASTOS

CL. ORGÁNICA **0102 VALEDOR DO POBO**CL. FUNCIONAL **111B Actividade legislativa**

| ECONÓMIC<br>O | DESCRIPCIÓN  | CRÉDITOS ORZAMENTARIOS |                 |                  | COMPROMETID<br>OS | OBRIG. REC.<br>NETAS | REMANENTES<br>CRÉDITO | PAGOS            | OBL. PDTES. NO<br>31/12 |
|---------------|--|------------------------|-----------------|------------------|-------------------|----------------------|-----------------------|------------------|-------------------------|
|               |  | INICIAIS               | MODIFICAC.      | DEFINITIVOS      |                   |                      |                       |                  |                         |
|               | <b>TOTAL CONCEPTO : 220</b>                        | <b>24.000,00</b>       | <b>0,00</b>     | <b>24.000,00</b> | <b>22.909,96</b>  | <b>22.909,96</b>     | <b>1.090,04</b>       | <b>16.881,22</b> | <b>6.028,74</b>         |
| 22100         | Enerxía eléctrica                                  | 25.000,00              | 1.834,25        | 26.834,25        | 19.023,48         | 17.391,61            | 9.442,64              | 17.391,61        | 0,00                    |
| 22101         | Auga   | 3.200,00               | 0,00            | 3.200,00         | 2.016,13          | 2.016,13             | 1.183,87              | 1.909,04         | 107,09                  |
| 22103         | Combustibles                                       | 3.000,00               | 0,00            | 3.000,00         | 2.943,03          | 2.943,03             | 56,97                 | 2.717,33         | 225,70                  |
| 22104         | Vestuario  | 2.100,00               | 0,00            | 2.100,00         | 3.593,85          | 3.593,85             | -1.493,85             | 3.593,85         | 0,00                    |
| 22106         | Produtos farmacéuticos e material sanitario        | 0,00                   | 0,00            | 0,00             | 24,81             | 24,81                | -24,81                | 24,81            | 0,00                    |
| 22109         | Subministracións mat. electrónico, eléctrico e com | 1.000,00               | 0,00            | 1.000,00         | 856,02            | 856,02               | 143,98                | 856,02           | 0,00                    |
|               | <b>TOTAL CONCEPTO : 221</b>                        | <b>34.300,00</b>       | <b>1.834,25</b> | <b>36.134,25</b> | <b>28.457,32</b>  | <b>26.825,45</b>     | <b>9.308,80</b>       | <b>26.492,66</b> | <b>332,79</b>           |
| 22200         | Telefónicas  | 13.000,00              | 0,00            | 13.000,00        | 13.247,30         | 9.162,12             | 3.837,88              | 8.437,33         | 724,79                  |
| 22201         | Postais  | 12.200,00              | 674,80          | 12.874,80        | 10.169,73         | 9.134,70             | 3.740,10              | 9.134,70         | 0,00                    |
| 22202         | Telegráficas                                       | 100,00                 | 0,00            | 100,00           | 17,10             | 17,10                | 82,90                 | 17,10            | 0,00                    |
|               | <b>TOTAL CONCEPTO : 222</b>                        | <b>25.300,00</b>       | <b>674,80</b>   | <b>25.974,80</b> | <b>23.434,13</b>  | <b>18.313,92</b>     | <b>7.660,88</b>       | <b>17.589,13</b> | <b>724,79</b>           |
| 223           | Transportes  | 100,00                 | 0,00            | 100,00           | 0,00              | 0,00                 | 100,00                | 0,00             | 0,00                    |
|               | <b>TOTAL CONCEPTO : 223</b>                        | <b>100,00</b>          | <b>0,00</b>     | <b>100,00</b>    | <b>0,00</b>       | <b>0,00</b>          | <b>100,00</b>         | <b>0,00</b>      | <b>0,00</b>             |
| 224           | Primas de seguros                                  | 5.450,00               | 0,00            | 5.450,00         | 3.581,65          | 3.581,65             | 1.868,35              | 3.581,65         | 0,00                    |
|               | <b>TOTAL CONCEPTO : 224</b>                        | <b>5.450,00</b>        | <b>0,00</b>     | <b>5.450,00</b>  | <b>3.581,65</b>   | <b>3.581,65</b>      | <b>1.868,35</b>       | <b>3.581,65</b>  | <b>0,00</b>             |
| 225           | Tributos   | 200,00                 | 845,00          | 1.045,00         | 1.332,35          | 1.332,35             | -287,35               | 1.332,35         | 0,00                    |
|               | <b>TOTAL CONCEPTO : 225</b>                        | <b>200,00</b>          | <b>845,00</b>   | <b>1.045,00</b>  | <b>1.332,35</b>   | <b>1.332,35</b>      | <b>-287,35</b>        | <b>1.332,35</b>  | <b>0,00</b>             |
| 2260101       | Gastos de representación dos órganos de goberno    | 9.000,00               | 0,00            | 9.000,00         | 5.898,71          | 5.898,71             | 3.101,29              | 5.898,71         | 0,00                    |
| 2260102       | Gastos de protocolo institucional                  | 3.000,00               | 5.831,60        | 8.831,60         | 10.865,99         | 9.857,43             | -1.025,83             | 8.891,61         | 965,82                  |
| 22602         | Publicidad, propaganda e difusión da imaxe instit. | 3.000,00               | 0,00            | 3.000,00         | 2.236,00          | 2.236,00             | 764,00                | 2.236,00         | 0,00                    |
| 22606         | Reunións e conferencias                            | 2.500,00               | 0,00            | 2.500,00         | 1.802,22          | 1.802,22             | 697,78                | 1.802,22         | 0,00                    |
| 22618         | XXXII Xornadas de Coordinación Valedores do Pobo   | 0,00                   | 15.400,00       | 15.400,00        | 8.923,01          | 8.923,01             | 6.476,99              | 8.923,01         | 0,00                    |

# VALEDOR DO POBO

Data de Referencia: 31/12/2017

Data de Creación: 07/02/2018

LIQUIDACIÓN DO ORZAMENTO DE GASTOS

I.- LIQUIDACIÓN DO ESTADO DE GASTOS

CL. ORGÁNICA **0102 VALEDOR DO POBO**CL. FUNCIONAL **111B Actividade legislativa**

| ECONÓMIC<br>O | DESCRIPCIÓN  | CRÉDITOS ORZAMENTARIOS |                  |                   | COMPROMETID<br>OS | OBRIG. REC.<br>NETAS | REMANENTES<br>CRÉDITO | PAGOS             | OBL. PDTES. NO<br>31/12 |
|---------------|--|------------------------|------------------|-------------------|-------------------|----------------------|-----------------------|-------------------|-------------------------|
|               |  | INICIAIS               | MODIFICAC.       | DEFINITIVOS       |                   |                      |                       |                   |                         |
|               | <b>TOTAL CONCEPTO : 226</b>                        | <b>17.500,00</b>       | <b>21.231,60</b> | <b>38.731,60</b>  | <b>29.725,93</b>  | <b>28.717,37</b>     | <b>10.014,23</b>      | <b>27.751,55</b>  | <b>965,82</b>           |
| 22701         | Seguranza  | 46.500,00              | 4.108,05         | 50.608,05         | 48.975,05         | 48.715,32            | 1.892,73              | 45.075,75         | 3.639,57                |
| 22706         | Estudios e traballos técnicos                      | 6.000,00               | 42.216,16        | 48.216,16         | 42.639,66         | 2.257,86             | 45.958,30             | 2.257,86          | 0,00                    |
| 22709         | Servizos prev. riscos laborais e asistencia médica | 2.000,00               | 0,00             | 2.000,00          | 2.220,26          | 2.220,26             | -220,26               | 234,66            | 1.985,60                |
| 22719         | Mantemento integral do edificio: limpeza, calef... | 134.000,00             | 0,00             | 134.000,00        | 132.499,80        | 132.499,80           | 1.500,20              | 121.458,15        | 11.041,65               |
| 22799         | Outros traballos realizados por outras empresas    | 4.000,00               | 508,20           | 4.508,20          | 2.938,07          | 2.938,07             | 1.570,13              | 2.806,89          | 131,18                  |
|               | <b>TOTAL CONCEPTO : 227</b>                        | <b>192.500,00</b>      | <b>46.832,41</b> | <b>239.332,41</b> | <b>229.272,84</b> | <b>188.631,31</b>    | <b>50.701,10</b>      | <b>171.833,31</b> | <b>16.798,00</b>        |
|               | <b>TOTAL ARTICULO : 22</b>                         | <b>299.350,00</b>      | <b>71.418,06</b> | <b>370.768,06</b> | <b>338.714,18</b> | <b>290.312,01</b>    | <b>80.456,05</b>      | <b>265.461,87</b> | <b>24.850,14</b>        |
| <b>23</b>     | <b>Indemnizacións por razóns do servizo</b>        |                        |                  |                   |                   |                      |                       |                   |                         |
| 230           | Axudas de custo                                    | 3.000,00               | 0,00             | 3.000,00          | 1.609,14          | 1.609,14             | 1.390,86              | 1.609,14          | 0,00                    |
|               | <b>TOTAL CONCEPTO : 230</b>                        | <b>3.000,00</b>        | <b>0,00</b>      | <b>3.000,00</b>   | <b>1.609,14</b>   | <b>1.609,14</b>      | <b>1.390,86</b>       | <b>1.609,14</b>   | <b>0,00</b>             |
| 231           | Locomoción   | 11.000,00              | 0,00             | 11.000,00         | 8.764,30          | 8.764,30             | 2.235,70              | 8.617,96          | 146,34                  |
|               | <b>TOTAL CONCEPTO : 231</b>                        | <b>11.000,00</b>       | <b>0,00</b>      | <b>11.000,00</b>  | <b>8.764,30</b>   | <b>8.764,30</b>      | <b>2.235,70</b>       | <b>8.617,96</b>   | <b>146,34</b>           |
| 233           | Outras indemnizacións                              | 100,00                 | 0,00             | 100,00            | 273,20            | 273,20               | -173,20               | 273,20            | 0,00                    |
|               | <b>TOTAL CONCEPTO : 233</b>                        | <b>100,00</b>          | <b>0,00</b>      | <b>100,00</b>     | <b>273,20</b>     | <b>273,20</b>        | <b>-173,20</b>        | <b>273,20</b>     | <b>0,00</b>             |
|               | <b>TOTAL ARTICULO : 23</b>                         | <b>14.100,00</b>       | <b>0,00</b>      | <b>14.100,00</b>  | <b>10.646,64</b>  | <b>10.646,64</b>     | <b>3.453,36</b>       | <b>10.500,30</b>  | <b>146,34</b>           |
| <b>27</b>     | <b>Publicacións</b>                                |                        |                  |                   |                   |                      |                       |                   |                         |
| 270           | Edicións e distribucións                           | 5.000,00               | -4.991,00        | 9,00              | 0,00              | 0,00                 | 9,00                  | 0,00              | 0,00                    |
|               | <b>TOTAL CONCEPTO : 270</b>                        | <b>5.000,00</b>        | <b>-4.991,00</b> | <b>9,00</b>       | <b>0,00</b>       | <b>0,00</b>          | <b>9,00</b>           | <b>0,00</b>       | <b>0,00</b>             |

# VALEDOR DO POBO

Data de Referencia: 31/12/2017

Data de Creación: 07/02/2018

LIQUIDACIÓN DO ORZAMENTO DE GASTOS

I.- LIQUIDACIÓN DO ESTADO DE GASTOS

CL. ORGÁNICA 0102 VALEDOR DO POBO

CL. FUNCIONAL 111B Actividade legislativa

| ECONÓMIC<br>O | DESCRIPCIÓN  | CRÉDITOS ORZAMENTARIOS |                  |                   | COMPROMETID<br>OS | OBRIG. REC.<br>NETAS | REMANENTES<br>CRÉDITO | PAGOS             | OBL. PDTES. NO<br>31/12 |
|---------------|--|------------------------|------------------|-------------------|-------------------|----------------------|-----------------------|-------------------|-------------------------|
|               |  | INICIAIS               | MODIFICAC.       | DEFINITIVOS       |                   |                      |                       |                   |                         |
|               | <b>TOTAL ARTICULO : 27</b>                               | <b>5.000,00</b>        | <b>-4.991,00</b> | <b>9,00</b>       | <b>0,00</b>       | <b>0,00</b>          | <b>9,00</b>           | <b>0,00</b>       | <b>0,00</b>             |
|               | <b>ECONÓMICO : 2</b>                                     | <b>381.950,00</b>      | <b>62.867,06</b> | <b>444.817,06</b> | <b>395.069,47</b> | <b>345.965,50</b>    | <b>98.851,56</b>      | <b>313.623,11</b> | <b>32.342,39</b>        |
| <b>4</b>      | <b><u>Transferencias correntes</u></b>                   |                        |                  |                   |                   |                      |                       |                   |                         |
| <b>48</b>     | <b>A familias e institucións sen fins de lucro</b>       |                        |                  |                   |                   |                      |                       |                   |                         |
| 48100         | Transferencias a institución sen fins de lucro           | 300,00                 | 0,00             | 300,00            | 0,00              | 0,00                 | 300,00                | 0,00              | 0,00                    |
|               | <b>TOTAL CONCEPTO : 481</b>                              | <b>300,00</b>          | <b>0,00</b>      | <b>300,00</b>     | <b>0,00</b>       | <b>0,00</b>          | <b>300,00</b>         | <b>0,00</b>       | <b>0,00</b>             |
|               | <b>TOTAL ARTICULO : 48</b>                               | <b>300,00</b>          | <b>0,00</b>      | <b>300,00</b>     | <b>0,00</b>       | <b>0,00</b>          | <b>300,00</b>         | <b>0,00</b>       | <b>0,00</b>             |
|               | <b>ECONÓMICO : 4</b>                                     | <b>300,00</b>          | <b>0,00</b>      | <b>300,00</b>     | <b>0,00</b>       | <b>0,00</b>          | <b>300,00</b>         | <b>0,00</b>       | <b>0,00</b>             |
| <b>6</b>      | <b><u>Investimentos reais</u></b>                        |                        |                  |                   |                   |                      |                       |                   |                         |
| <b>62</b>     | <b>Investimento novo asociado ao func.oper.dos serv.</b> |                        |                  |                   |                   |                      |                       |                   |                         |
| 623           | Maquinaria, instalacións e utensilios                    | 1.000,00               | 0,00             | 1.000,00          | 0,00              | 0,00                 | 1.000,00              | 0,00              | 0,00                    |
|               | <b>TOTAL CONCEPTO : 623</b>                              | <b>1.000,00</b>        | <b>0,00</b>      | <b>1.000,00</b>   | <b>0,00</b>       | <b>0,00</b>          | <b>1.000,00</b>       | <b>0,00</b>       | <b>0,00</b>             |
| 625           | Mobiliario e utensilios                                  | 1.000,00               | 0,00             | 1.000,00          | 0,00              | 0,00                 | 1.000,00              | 0,00              | 0,00                    |
|               | <b>TOTAL CONCEPTO : 625</b>                              | <b>1.000,00</b>        | <b>0,00</b>      | <b>1.000,00</b>   | <b>0,00</b>       | <b>0,00</b>          | <b>1.000,00</b>       | <b>0,00</b>       | <b>0,00</b>             |
| 626           | Equipamentos para procesos de información                | 3.000,00               | 27.547,12        | 30.547,12         | 29.549,81         | 29.549,81            | 997,31                | 24.993,61         | 4.556,20                |
|               | <b>TOTAL CONCEPTO : 626</b>                              | <b>3.000,00</b>        | <b>27.547,12</b> | <b>30.547,12</b>  | <b>29.549,81</b>  | <b>29.549,81</b>     | <b>997,31</b>         | <b>24.993,61</b>  | <b>4.556,20</b>         |
| 62800         | Fondos de biblioteca                                     | 3.000,00               | 0,00             | 3.000,00          | 3.356,56          | 3.356,56             | -356,56               | 3.356,56          | 0,00                    |
| 62801         | Fondos artísticos  | 100,00                 | 0,00             | 100,00            | 0,00              | 0,00                 | 100,00                | 0,00              | 0,00                    |

# VALEDOR DO POBO

Data de Referencia: 31/12/2017

Data de Creación: 07/02/2018

LIQUIDACIÓN DO ORZAMENTO DE GASTOS

I.- LIQUIDACIÓN DO ESTADO DE GASTOS

CL. ORGÁNICA 0102 VALEDOR DO POBO

CL. FUNCIONAL 111B Actividade legislativa

| ECONÓMICO | DESCRIPCIÓN   | CRÉDITOS ORZAMENTARIOS |                   |                   | COMPROMETIDOS    | OBRIG. REC. NETAS | REMANENTES CRÉDITO | PAGOS            | OBL. PDTES. NO 31/12 |
|-----------|---|------------------------|-------------------|-------------------|------------------|-------------------|--------------------|------------------|----------------------|
|           |   | INICIAIS               | MODIFICAC.        | DEFINITIVOS       |                  |                   |                    |                  |                      |
| 62802     | Outro inmovilizado material                               | 0,00                   | 2.500,00          | 2.500,00          | 2.050,95         | 2.050,95          | 449,05             | 2.050,95         | 0,00                 |
|           | <b>TOTAL CONCEPTO : 628</b>                               | <b>3.100,00</b>        | <b>2.500,00</b>   | <b>5.600,00</b>   | <b>5.407,51</b>  | <b>5.407,51</b>   | <b>192,49</b>      | <b>5.407,51</b>  | <b>0,00</b>          |
|           | <b>TOTAL ARTICULO : 62</b>                                | <b>8.100,00</b>        | <b>30.047,12</b>  | <b>38.147,12</b>  | <b>34.957,32</b> | <b>34.957,32</b>  | <b>3.189,80</b>    | <b>30.401,12</b> | <b>4.556,20</b>      |
| <b>63</b> | <b>Inves.de reposición asociado ao func.oper.dos serv</b> |                        |                   |                   |                  |                   |                    |                  |                      |
| 632       | Edificios e outras construcións                           | 1.000,00               | 19.953,52         | 20.953,52         | 20.759,52        | 20.759,52         | 194,00             | 20.759,52        | 0,00                 |
|           | <b>TOTAL CONCEPTO : 632</b>                               | <b>1.000,00</b>        | <b>19.953,52</b>  | <b>20.953,52</b>  | <b>20.759,52</b> | <b>20.759,52</b>  | <b>194,00</b>      | <b>20.759,52</b> | <b>0,00</b>          |
|           | <b>TOTAL ARTICULO : 63</b>                                | <b>1.000,00</b>        | <b>19.953,52</b>  | <b>20.953,52</b>  | <b>20.759,52</b> | <b>20.759,52</b>  | <b>194,00</b>      | <b>20.759,52</b> | <b>0,00</b>          |
| <b>64</b> | <b>Gastos en investimentos de carácter inmaterial</b>     |                        |                   |                   |                  |                   |                    |                  |                      |
| 640       | Gastos en investimentos de carácter inmaterial            | 2.000,00               | 70.135,10         | 72.135,10         | 22.603,88        | 22.603,88         | 49.531,22          | 17.823,70        | 4.780,18             |
|           | <b>TOTAL CONCEPTO : 640</b>                               | <b>2.000,00</b>        | <b>70.135,10</b>  | <b>72.135,10</b>  | <b>22.603,88</b> | <b>22.603,88</b>  | <b>49.531,22</b>   | <b>17.823,70</b> | <b>4.780,18</b>      |
|           | <b>TOTAL ARTICULO : 64</b>                                | <b>2.000,00</b>        | <b>70.135,10</b>  | <b>72.135,10</b>  | <b>22.603,88</b> | <b>22.603,88</b>  | <b>49.531,22</b>   | <b>17.823,70</b> | <b>4.780,18</b>      |
|           | <b>ECONÓMICO : 6</b>                                      | <b>11.100,00</b>       | <b>120.135,74</b> | <b>131.235,74</b> | <b>78.320,72</b> | <b>78.320,72</b>  | <b>52.915,02</b>   | <b>68.984,34</b> | <b>9.336,38</b>      |
| <b>7</b>  | <b>Transferencias de capital</b>                          |                        |                   |                   |                  |                   |                    |                  |                      |
| <b>78</b> | <b>A familias e institucións sen fins de lucro</b>        |                        |                   |                   |                  |                   |                    |                  |                      |
| 780       | A familias  | 550,00                 | 0,00              | 550,00            | 415,73           | 415,73            | 134,27             | 320,54           | 95,19                |
|           | <b>TOTAL CONCEPTO : 780</b>                               | <b>550,00</b>          | <b>0,00</b>       | <b>550,00</b>     | <b>415,73</b>    | <b>415,73</b>     | <b>134,27</b>      | <b>320,54</b>    | <b>95,19</b>         |
|           | <b>TOTAL ARTICULO : 78</b>                                | <b>550,00</b>          | <b>0,00</b>       | <b>550,00</b>     | <b>415,73</b>    | <b>415,73</b>     | <b>134,27</b>      | <b>320,54</b>    | <b>95,19</b>         |

# VALEDOR DO POBO

Data de Referencia: 31/12/2017

Data de Creación: 07/02/2018

LIQUIDACIÓN DO ORZAMENTO DE GASTOS

I.- LIQUIDACIÓN DO ESTADO DE GASTOS

CL. ORGÁNICA **0102 VALEDOR DO POBO**CL. FUNCIONAL **111B Actividade legislativa**

| ECONÓMIC<br>O      | DESCRIPCIÓN                                   | CRÉDITOS ORZAMENTARIOS |                   |                     | COMPROMETID<br>OS   | OBRIG. REC.<br>NETAS | REMANENTES<br>CRÉDITO | PAGOS               | OBL. PDTES. NO<br>31/12 |
|--------------------|---|------------------------|-------------------|---------------------|---------------------|----------------------|-----------------------|---------------------|-------------------------|
|                    |   | INICIAIS               | MODIFICAC.        | DEFINITIVOS         |                     |                      |                       |                     |                         |
|                    | ECONÓMICO : 7                                 | 550,00                 | 0,00              | 550,00              | 415,73              | 415,73               | 134,27                | 320,54              | 95,19                   |
| <b>8</b>           | <u>Activos financeiros</u>                    |                        |                   |                     |                     |                      |                       |                     |                         |
| <b>83</b>          | Concesión de préstamos fóra do sector público |                        |                   |                     |                     |                      |                       |                     |                         |
| 83000              | Anticipos ao persoal                          | 13.200,00              | -12.996,12        | 203,88              | 0,00                | 0,00                 | 203,88                | 0,00                | 0,00                    |
|                    | <b>TOTAL CONCEPTO : 830</b>                   | <b>13.200,00</b>       | <b>-12.996,12</b> | <b>203,88</b>       | <b>0,00</b>         | <b>0,00</b>          | <b>203,88</b>         | <b>0,00</b>         | <b>0,00</b>             |
|                    | <b>TOTAL ARTICULO : 83</b>                    | <b>13.200,00</b>       | <b>-12.996,12</b> | <b>203,88</b>       | <b>0,00</b>         | <b>0,00</b>          | <b>203,88</b>         | <b>0,00</b>         | <b>0,00</b>             |
|                    | ECONÓMICO : 8                                 | 13.200,00              | -12.996,12        | 203,88              | 0,00                | 0,00                 | 203,88                | 0,00                | 0,00                    |
|                    | <b>TOTAL PROGRAMA</b>                         | <b>1.731.602,00</b>    | <b>169.912,98</b> | <b>1.901.514,98</b> | <b>1.793.483,87</b> | <b>1.744.379,90</b>  | <b>157.135,08</b>     | <b>1.702.524,06</b> | <b>41.855,84</b>        |
|                    | <b>TOTAL ORGÁNICA</b>                         | <b>1.731.602,00</b>    | <b>169.912,98</b> | <b>1.901.514,98</b> | <b>1.793.483,87</b> | <b>1.744.379,90</b>  | <b>157.135,08</b>     | <b>1.702.524,06</b> | <b>41.855,84</b>        |
| <b>Total Xen.:</b> |   | <b>1.731.602,00</b>    | <b>169.912,98</b> | <b>1.901.514,98</b> | <b>1.793.483,87</b> | <b>1.744.379,90</b>  | <b>157.135,08</b>     | <b>1.702.524,06</b> | <b>41.855,84</b>        |

**RESULTADO ORZAMENTARIO**

| CONCEPTOS  | DEREITOS<br>RECOÑECIDOS NETOS | OBRIGAS<br>RECOÑECIDAS NETAS | IMPORTES   |
|--|-------------------------------|------------------------------|------------|
| 1. (+) Operacións non financeiras  | 1.998.558,81                  | 1.744.379,90                 | 254.178,91 |
| 2. (+) Operacións con activos financeiros  | 0,00                          | 0,00                         | 0,00       |
| 3. (+) Operacións comerciais   | 0,00                          | 0,00                         | 0,00       |
| I. RESULTADO ORZAMENTARIO (1+2+3)  | 1.998.558,81                  | 1.744.379,90                 | 254.178,91 |
| II. VARIACIÓN NETA DE PASIVOS FINANCEIROS  | 0,00                          | 0,00                         | 0,00       |
| III. SALDO ORZAMENTARIO DO EXERCICIO (I+II)  |                               |                              | 254.178,91 |
| 4.- (+) Créditos gastados financiados con remanente de tesourería  |                               |                              | 73.084,78  |
| 5. (-) Desviacións de financiación positivas por recursos do exercicio en gastos con financiación afectada |                               |                              | 0,00       |
| 6. (+) Desviacións de financiación negativas en gastos con financiación afectada                           |                               |                              | 0,00       |
| IV. SUPERAVIT O DÉFICIT DE FINANCIACIÓN DO EXERCICIO (III+4-5+6)   |                               |                              | 327.263,69 |



## Créditos gastados no 2017 e financiados co Remanente de Tesouraría de 2016

### Remanentes incorporados

| PARTIDA              |                      | EXPLICACIÓN  | FASE | REMANENTES    |                   | IMPORTE MODIFICACIÓN | CRÉDITO GASTADO |
|----------------------|----------------------|--|------|---------------|-------------------|----------------------|-----------------|
| ORZAMENTO 2016       | ORZAMENTO 2017       |  |      | COMPROMETIDOS | NON COMPROMETIDOS | EUROS                | IMPORTE         |
| 01.02.111B.221.00    | 01.02.111B.221.00    | FACTURACIÓN DO CONSUMO ELÉCTRICO DO MES DE DECEMBRO DE 2016                    | D    | X             |                   | 1.834,25             | 1.834,25        |
| 01.02.111B.222.01    | 01.02.111B.222.01    | FACTURACIÓN DO SERVIZO POSTAL DO MES DE DECEMBRO DE 2016                       | D    | X             |                   | 674,80               | 674,80          |
| 01.02.111B.225       | 01.02.111B.225       | LICENZA DE OCUPACIÓN DE VIA PÚBLICA PARA O PINTADO EXTERIOR DO EDIFICIO        | D    | X             |                   | 845,00               | 845,00          |
| 01.02.111B.226.01.02 | 01.02.111B.226.01.02 | MATERIAL PARA AGASALLOS (PARAUGAS, CARPETAS, USB E BOLSAS)                     | D    | X             |                   | 2.548,87             | 2.548,87        |
| 01.02.111B.226.01.02 | 01.02.111B.226.01.02 | MATERIAL PARA AGASALLOS  | D    | X             |                   | 3.282,73             | 3.282,73        |
| 01.02.111B.227.01    | 01.02.111B.227.01    | FACTURACIÓN DO SERVIZO DE VIXIANCIA E SEGURIDADE DO MES DE DECEMBRO DE 2016    | D    | X             |                   | 3.639,57             | 3.639,57        |
| 01.02.111B.227.01    | 01.02.111B.227.01    | CONEXIÓN Á CENTRAL DE ALARMAS (XANEIRO E FEBREIRO 2016)                        | D    | X             |                   | 109,31               | 109,30          |
| 01.02.111B.227.01    | 01.02.111B.227.01    | CONEXIÓN Á CENTRAL DE ALARMAS (MARZO A DECEMBRO 2016)                          | D    | X             |                   | 359,17               | 359,17          |
| 01.02.111B.227.06    | 01.02.111B.227.06    | SERVIZON DE CONSULTORÍA INFORMÁTICA  | D    | X             |                   | 10.381,80            | 0,00            |
| 01.02.111B.227.06    | 01.02.111B.227.06    | TRABALLOS VARIOS PARA O PINTADO EXTERIOR DO EDIFICIO                           | D    | X             |                   | 1.834,36             | 1.834,36        |
| 01.02.111B.227.99    | 01.02.111B.227.99    | FACTURACIÓN DO MANTEMENTO DE ASCENSORES (OUTUBRO, NOVENBRO E DECEMBRO 2016)    | D    | X             |                   | 508,20               | 508,20          |
| 01.02.111B.632       | 01.02.111B.632       | SUBMINISTRO E INSTALACIÓN DA REDE INFORMÁTICA DO VALEDOR                       | D    | X             |                   | 1.360,38             | 1.360,38        |
| 01.02.111B.632       | 01.02.111B.632       | PINTADO EXTERIOR DO EDIFICIO   | D    | X             |                   | 10.630,64            | 10.630,64       |
| 01.02.111B.640       | 01.02.111B.640       | DESEÑO, CONSTRUCCIÓN E IMPLANTACIÓN DA PÁXINA WEB DA COMISIÓN DA TRANSPARENCIA | D    | X             |                   | 15.730,00            | 15.730,00       |

|              |                  |                  |
|--------------|------------------|------------------|
| <b>TOTAL</b> | <b>53.739,08</b> | <b>43.357,27</b> |
|--------------|------------------|------------------|

### Suplementos de crédito

|  |                   |  | IMPORTE MODIFICACIÓN | CRÉDITO GASTADO |
|--|-------------------|--|----------------------|-----------------|
|  | 01.02.111B.227.06 | CONVENIO ONCE, COGAMI, FADEMGA E FAXPG     | 30.000,00            | 0,00            |
|  | 01.02.111B.626    | SUBMINISTRACIÓN DE SERVIDORES              | 14.000,00            | 13.064,50       |
|  | 01.02.111B.632    | PINTURA INTERIOR DO EDIFICIO DO VALEDOR    | 7.962,50             | 7.740,00        |
|  | 01.02.111B.640    | IMPLANTACIÓN DA ADMINISTRACIÓN ELECTRÓNICA | 48.811,40            | 0,00            |

|              |                   |                  |
|--------------|-------------------|------------------|
| <b>TOTAL</b> | <b>100.773,90</b> | <b>20.804,50</b> |
|--------------|-------------------|------------------|

### Créditos extraordinarios

|  |                   |  | IMPORTE MODIFICACIÓN | CRÉDITO GASTADO |
|--|-------------------|--|----------------------|-----------------|
|  | 01.02.111B.226.18 | XXXII XORNADAS DE COORDINACION DE DEFENSORES | 15.400,00            | 8.923,01        |

|              |                   |                  |
|--------------|-------------------|------------------|
| <b>TOTAL</b> | <b>169.912,98</b> | <b>73.084,78</b> |
|--------------|-------------------|------------------|

# **Liquidación dos orzamentos pechados de 2017**

**ESTADO DE SITUACIÓN DE ORZAMENTOS PECHADOS DE INGRESOS**

07/02/2018

ANO ORZAMENTO: **2016**

| CONCEPTO           | SALDO DE DEREITOS CONTRAIDO PREVIO |                | RECTIFICACIÓN | DEREITOS ANULADOS | DEREITOS PENDENTES | LIQUIDACIONES CANCELADAS |   | DEREITOS PENDENTES DE COBRO |
|--------------------|------------------------------------|----------------|---------------|-------------------|--------------------|--------------------------|---|-----------------------------|
|                    | INGRESO DIRECTO                    | INGRESO RECIBO |               |                   |                    | RECADACION               | INSOLVENCIA PRESCRICIÓN E OUTRAS CAUSAS |                             |
| 41000              | 276.620,84                         | 0,00           | 0,00          | 0,00              | 276.620,84         | 276.620,84               | 0,00                                    | 0,00                        |
| <b>2016</b>        | <b>276.620,84</b>                  | <b>0,00</b>    | <b>0,00</b>   | <b>0,00</b>       | <b>276.620,84</b>  | <b>276.620,84</b>        | <b>0,00</b>                             | <b>0,00</b>                 |
| <b>Total Xen.:</b> | <b>276.620,84</b>                  | <b>0,00</b>    | <b>0,00</b>   | <b>0,00</b>       | <b>276.620,84</b>  | <b>276.620,84</b>        | <b>0,00</b>                             | <b>0,00</b>                 |

**ESTADO DOS ORZAMENTOS PECHADOS DE GASTOS**

07/02/2018

| ANO ORZAMENTO: 2016 |  | SALDO INICIAL A 1<br>DE XANEIRO | RECTIFICACIÓNS | TOTAIS            |                        |               |
|---------------------|--|---------------------------------|----------------|-------------------|------------------------|---------------|
| Económico           |  | Obrigas                         | Obrigas        | Obrigas           | Pagos Ordenados        | 0's Pendentes |
|                     |  | Pagos                           | Pagos          | Pagos             | Pagos Realizados       | P's Pendentes |
| 214                 | Material de transporte                   | 30,25<br>0,00                   | 0,00<br>0,00   | 30,25<br>0,00     | 30,25<br>30,25         | 0,00<br>0,00  |
| 216                 | Equipamentos para procesos de infor      | 253,06<br>0,00                  | 0,00<br>0,00   | 253,06<br>0,00    | 253,06<br>253,06       | 0,00<br>0,00  |
| 22000               | Ordinario non inventariable              | 431,00<br>0,00                  | 0,00<br>0,00   | 431,00<br>0,00    | 431,00<br>431,00       | 0,00<br>0,00  |
| 22001               | Prensa, revistas, libros e outras public | 269,95<br>0,00                  | 0,00<br>0,00   | 269,95<br>0,00    | 269,95<br>269,95       | 0,00<br>0,00  |
| 22002               | Material informático non inventariabl    | 1.642,76<br>0,00                | 0,00<br>0,00   | 1.642,76<br>0,00  | 1.642,76<br>1.642,76   | 0,00<br>0,00  |
| 22200               | Telefónicas                              | 1.028,50<br>0,00                | 0,00<br>0,00   | 1.028,50<br>0,00  | 1.028,50<br>1.028,50   | 0,00<br>0,00  |
| 22709               | Servizos prev. riscos laborais e asiste  | 99,00<br>0,00                   | 0,00<br>0,00   | 99,00<br>0,00     | 99,00<br>99,00         | 0,00<br>0,00  |
| 22719               | Mantemento integral do edificio: limp    | 11.041,65<br>0,00               | 0,00<br>0,00   | 11.041,65<br>0,00 | 11.041,65<br>11.041,65 | 0,00<br>0,00  |
| 231                 | Locomoción                               | 117,22<br>0,00                  | 0,00<br>0,00   | 117,22<br>0,00    | 117,22<br>117,22       | 0,00<br>0,00  |
| 625                 | Mobiliario e utensilios                  | 182,55<br>0,00                  | 0,00<br>0,00   | 182,55<br>0,00    | 182,55<br>182,55       | 0,00<br>0,00  |
| 632                 | Edificios e outras construcións          | 83.834,05<br>0,00               | 0,00<br>0,00   | 83.834,05<br>0,00 | 83.834,05<br>83.834,05 | 0,00<br>0,00  |

# VALEDOR DO POBO - 2017

Data de Referencia: 31/12/2017

Data de Creación: 07/02/2018

## ESTADO DOS ORZAMENTOS PECHADOS DE GASTOS

07/02/2018

| ANO ORZAMENTO: 2016       |            | SALDO INICIAL A 1 DE XANEIRO    | RECTIFICACIÓNS             | TOTAIS                          |                                      |                            |
|---------------------------|------------|---------------------------------|----------------------------|---------------------------------|--------------------------------------|----------------------------|
| Económico                 |            | Obrigas                         | Obrigas                    | Obrigas                         | Pagos Ordenados                      | 0's Pendentes              |
|                           |            | Pagos                           | Pagos                      | Pagos                           | Pagos Realizados                     | P's Pendentes              |
| 780                       | A familias | 118,27<br>0,00                  | 0,00<br>0,00               | 118,27<br>0,00                  | 118,27<br>118,27                     | 0,00<br>0,00               |
| <b>Total Orzam.: 2016</b> |            | <b>99.048,26</b><br><b>0,00</b> | <b>0,00</b><br><b>0,00</b> | <b>99.048,26</b><br><b>0,00</b> | <b>99.048,26</b><br><b>99.048,26</b> | <b>0,00</b><br><b>0,00</b> |
| <b>Total Xen.:</b>        |            | <b>99.048,26</b><br><b>0,00</b> | <b>0,00</b><br><b>0,00</b> | <b>99.048,26</b><br><b>0,00</b> | <b>99.048,26</b><br><b>99.048,26</b> | <b>0,00</b><br><b>0,00</b> |

## **Estado de tesouraría do 2017**

**ESTADO DA TESOURARÍA**

| CONCEPTOS                                     | IMPORTES     |              |
|---|--------------|--------------|
| 1 COBROS                                      |              | 3.358.491,84 |
| a.(+) do orzamento corrente                   | 1.712.908,51 |              |
| b.(+) de orzamentos pechados                  | 276.620,84   |              |
| c.(+) de operacións non orzamentarias         | 1.368.962,49 |              |
| d.(+) de operacións comerciais                | 0,00         |              |
| 2 PAGOS                                       |              | 3.167.045,46 |
| a.(+) do orzamento corrente                   | 1.702.524,06 |              |
| b.(+) dos orzamentos pechados                 | 99.048,26    |              |
| c.(+) de operacións non orzamentarias         | 1.365.473,14 |              |
| d.(+) de operacións comerciais                | 0,00         |              |
| I FLUXO NETO DE TESOURARÍA DO EXERCICIO (1-2) |              | 191.446,38   |
| 3. Saldo inicial de tesouraría                |              | 2.382.493,18 |
| II. Saldo final de tesouraría                 |              | 2.573.939,56 |

# **Remanente de tesouraría de 2017**



**ESTADO DO REMANENTE DE TESOURERÍA**

| CONCEPTOS  | IMPORTES   |              |
|--|------------|--------------|
| 1 (+) Dereitos pendentes de cobro                          |            | 285.650,30   |
| a.(+) do orzamento corrente                                | 285.650,30 |              |
| b.(+) de orzamentos pechados                               | 0,00       |              |
| c.(+) de operacións non orzamentarias                      | 0,00       |              |
| d.(+) de operacións comerciais                             | 0,00       |              |
| e.(-) de dudoso cobro                                      | 0,00       |              |
| f.(-) cobros realizados pendentes de aplicación definitiva | 0,00       |              |
| 2 (-) Obrigas pendentes de pago                            |            | 122.432,80   |
| a.(+) do orzamento corrente                                | 41.855,84  |              |
| b.(+) dos orzamentos pechados                              | 0,00       |              |
| c.(+) de operacións non orzamentarias                      | 80.576,96  |              |
| d.(+) de operacións comerciais                             | 0,00       |              |
| e.(-) pagos realizados pendentes de aplicación definitiva  | 0,00       |              |
| 3 (+) Fondos líquidos                                      |            | 2.573.939,56 |
| I. Remanente de tesourería afectado                        |            | 0,00         |
| II. Remanente de tesourería non afectado                   |            | 2.737.157,06 |
| III. Remanente de tesourería total (1-2+3)=(I+II)          |            | 2.737.157,06 |

**Remanentes de crédito de  
2017 para incorporar ao  
orçamento de 2018**

## REMANENTES DE CRÉDITO DO ANO 2017 QUE SE INCORPORAN AO ORZAMENTO DO ANO 2018

| PARTIDA              |                      | DESCRIPCIÓN  | FASE DO      | IMPORTE          |
|----------------------|----------------------|--|--------------|------------------|
| 2017                 | 2018                 |  | GASTO        |                  |
| 01.02.111B.640       | 01.02.111B.640       | IMPLANTACIÓN DA ADMINISTRACIÓN ELECTRÓNICA   | RC           | 48.811,40        |
| 01.02.111B.212       | 01.02.111B.212       | REVISIÓN DAS INSTALACIÓNS ELÉCTRICAS DE BAIXA TENSIÓN  | D            | 338,80           |
| 01.02.111B.216       | 01.02.111B.216       | SERVIZO DE HOSTING WEBS E CORREO   | D            | 363,00           |
| 01.02.111B.221.00    | 01.02.111B.221.00    | ENERXÍA ELÉCTRICA DO MES DE DECEMBRO   | D            | 1.631,87         |
| 01.02.111B.222.00    | 01.02.111B.222.00    | TELEFONÍA FIXA E ACCESO A INTERNET DE DECEMBRO   | D            | 724,79           |
| 01.02.111B.222.00    | 01.02.111B.222.00    | CENTRALIÑA TELEFÓNICA E INSTALACIÓN DE TERMINAIS   | D            | 2.622,29         |
| 01.02.111B.222.00    | 01.02.111B.222.00    | TELEFONÍA MÓVIL DE AGOSTO A DECEMBRO   | D            | 738,10           |
| 01.02.111B.222.01    | 01.02.111B.222.01    | SERVIZO CORREO POSTAL DE DECEMBRO  | D            | 1.035,03         |
| 01.02.111B.226.01.02 | 01.02.111B.226.01.02 | ADQUISICIÓN DE 28 EXEMPLARES DO LIBRO "LOS RETOS ACTUALES DEL DERECHO PÚBLICO EN EL ESTADO AUTONÓMICO" | D            | 1.008,56         |
| 01.02.111B.227.01    | 01.02.111B.227.01    | SERVIZO DE CONEXIÓN DA CENTRAL DE ALARMAS  | D            | 259,72           |
| 01.02.111B.227.06    | 01.02.111B.227.06    | INFORME ESPECIAL SOBRE ACCESIBILIDADE EN GALICIA (ONCE)  | D            | 11.000,00        |
| 01.02.111B.227.06    | 01.02.111B.227.06    | INFORME ESPECIAL SOBRE ACCESIBILIDADE EN GALICIA (COGAMI)  | D            | 11.000,00        |
| 01.02.111B.227.06    | 01.02.111B.227.06    | INFORME ESPECIAL SOBRE ACCESIBILIDADE EN GALICIA (FADEMGA)   | D            | 4.000,00         |
| 01.02.111B.227.06    | 01.02.111B.227.06    | INFORME ESPECIAL SOBRE ACCESIBILIDADE EN GALICIA (FAXPG)   | D            | 4.000,00         |
|                      |                      |  | <b>TOTAL</b> | <b>87.533,56</b> |

**Relación detallada dos dereitos  
pendentes de cobro e das  
obrigas pendentes de pagamento  
do orzamento de 2017 e que  
pasan a formar parte dos  
orzamentos pechados de 2018**

**Operacions de Ingresos - DEREITOS RECOÑECIDOS PENDENTES**

Data Referencia: 31/12/2017

Data Impresión: 07-feb-2018

| Aplicación Orzament.                  | Ingreso T.Exac. | Núm. Oper. Data | Descrición                               | Terceiro               | Imp. Operación    | Imp.Compl.        | Imp. Pendente     |                   |
|---------------------------------------|-----------------|-----------------|--|------------------------|-------------------|-------------------|-------------------|-------------------|
| 2017 0102                             | 41000           | 201700002902    | INGRESO XUNTA DE GALICIA. NOVIEMBRE 2017 | XUNTA DE GALICIA       | 142.825,17        | 0,00              | 142.825,17        |                   |
|                                       | 1               | 31/12/2017      |  |                        |                   |                   |                   |                   |
| 2017 0102                             | 41000           | 201700002903    | INGRESO XUNTA DE GALICIA. DECEMBRO 2017  | XUNTA DE GALICIA       | 142.825,13        | 0,00              | 142.825,13        |                   |
|                                       | 1               | 31/12/2017      |  |                        |                   |                   |                   |                   |
|                                       |                 |                 |  | <b>Total Económico</b> | <b>41000</b>      | <b>285.650,30</b> | <b>0,00</b>       | <b>285.650,30</b> |
|                                       |                 |                 |  | <b>Total Programa</b>  |                   | <b>285.650,30</b> | <b>0,00</b>       | <b>285.650,30</b> |
|                                       |                 |                 |  | <b>Total Orgánico</b>  | <b>0102</b>       | <b>285.650,30</b> | <b>0,00</b>       | <b>285.650,30</b> |
|                                       |                 |                 |  | <b>Total Ejercicio</b> | <b>2017</b>       | <b>285.650,30</b> | <b>0,00</b>       | <b>285.650,30</b> |
| <b>DEREITOS RECOÑECIDOS PENDENTES</b> |                 |                 |  |                        | <b>285.650,30</b> | <b>0,00</b>       | <b>285.650,30</b> |                   |

## VALEDOR DO POBO - 2017

## PENDENTE ACREDORES (FASES O e P)

Data Referencia: 31/12/2017

Data Impresión: 07-feb-18

| Aplicación |      | Data  | Descrición  | Terceiro   | Importe      |
|------------|------|-------|---|--|--------------|
| 2017 0102  | 111B | 16205 | 31/12/2017 PÓLIZA DE ACCIDENTES DE D. SANTIAGO GONZÁLEZ SERRANO DESDE 29.11.2017 AO 31.12.2017              | HELVETIA COMPAÑIA SUIZA SA DE SEGUROS Y REASEGUROS | 14,54        |
| 2017 0102  | 111B | 16205 | 31/12/2017 PÓLIZA DE VIDA DE D. SANTIAGO GONZÁLEZ SERRANO DESDE 29.11 .2017 A 31.12.2017                    | HELVETIA COMPAÑIA SUIZA SA DE SEGUROS Y REASEGUROS | 67,34        |
|            |      |       |   | <b>TOTAL ECONÓMICO:</b>                            | <b>16205</b> |
| 2017 0102  | 111B | 213   | 31/12/2017 MANTEMENTO DA FOTOCOPIADORA DA PRANTA BAIXA EN DECEMBRO 2017.                                    | RICOH ESPAÑA, S.L.U.                               | 100,27       |
| 2017 0102  | 111B | 213   | 31/12/2017 MANTEMENTO DA FOTOCOPIADORA DA PRANTA PRIMEIRA EN DECEMBRO 2017.                                 | RICOH ESPAÑA, S.L.U.                               | 282,46       |
|            |      |       |   | <b>TOTAL ECONÓMICO:</b>                            | <b>213</b>   |
| 2017 0102  | 111B | 214   | 31/12/2017 LAVADOS COCHE OFICIAL EN DECEMBRO 2017.  | JAIME CERQUEIRO EYO ( GARAJE RAMÍREZ)              | 32,67        |
| 2017 0102  | 111B | 214   | 31/12/2017 LAVADOS DO COCHE OFICIAL EN NOVEMBRO 2017.   | JAIME CERQUEIRO EYO ( GARAJE RAMÍREZ)              | 32,67        |
|            |      |       |   | <b>TOTAL ECONÓMICO:</b>                            | <b>214</b>   |
| 2017 0102  | 111B | 216   | 31/12/2017 FACTURACIÓN DO PACK DE HORAS E MANTEMENTO ASOCIADO Á REDE INFORMÁTICA NO 1º SEMESTRE DO 2017.    | EMETEL SISTEMAS S.L.                               | 1.250,56     |
| 2017 0102  | 111B | 216   | 31/12/2017 MANTEMENTO INFORMÁTICO EN DECEMBRO 2017.   | INFORMATICA Y NETWORKING COMPOSTELA, S.L.U.        | 3.287,17     |
| 2017 0102  | 111B | 216   | 31/12/2017 MANTEMENTO ASOCIADO Á INFRAESTRUTURA DA REDE DE COMUNICACIÓN S DO VALEDOR NO 2º SEMETRE DO 2017. | EMETEL SISTEMAS S.L.                               | 1.250,56     |
| 2017 0102  | 111B | 216   | 31/12/2017 FACTURACIÓN DO PACK DE HORAS E MANTEMENTO ASOCIADO Á REDE INFORMÁTICA NO 1º SEMESTRE DO 2017.    | EMETEL SISTEMAS S.L.                               | 226,73       |
| 2017 0102  | 111B | 216   | 31/12/2017 SUBMINISTRO DE ANTIVIRUS NOD 32 PRA 1 ANO (32 LICENCIAS).  | INFORMATICA Y NETWORKING COMPOSTELA, S.L.U.        | 882,82       |
|            |      |       |   | <b>TOTAL ECONÓMICO:</b>                            | <b>216</b>   |
| 2017 0102  | 111B | 22000 | 31/12/2017 MATERIAL DE OFICINA (SOBRES MEDIANOS)  | LAU CREACIONES, S.L.                               | 217,80       |
| 2017 0102  | 111B | 22000 | 31/12/2017 MATERIAL DE OFICINA (ETIQUETAS).   | LAU CREACIONES, S.L.                               | 116,16       |
| 2017 0102  | 111B | 22000 | 31/12/2017 SUBMINISTRO DE MATERIAL DE OFICINA E INFORMÁTICO.  | MOUSE DISTRIBUCION SANTIAGO, S.L.                  | 442,35       |
| 2017 0102  | 111B | 22000 | 31/12/2017 MATERIAL DE OFICINA (CARPETAS PARA ARCHIVO).   | LAU CREACIONES, S.L.                               | 314,60       |
| 2017 0102  | 111B | 22000 | 31/12/2017 SUBMINISTRO DE PAPEL PARA FOTOCOPIADORA.   | PAZ DISMAC, S.L.                                   | 561,44       |
| 2017 0102  | 111B | 22000 | 31/12/2017 SUBMINISTRO DE CARPETAS PARA EXPEDIENTES E CAIXAS PARA ARQ UIVO.                                 | SERVIDEAS SERVICIOS INTEGRALES, SLL                | 1.229,06     |
| 2017 0102  | 111B | 22000 | 31/12/2017 MATERIAL DE OFICINA (CARPETAS COLGANTES).  | LAU CREACIONES, S.L.                               | 31,46        |
| 2017 0102  | 111B | 22000 | 31/12/2017 SUBMINISTRO DE PAPEL PARA FOTOCOPIADORA.   | PAZ DISMAC, S.L.                                   | 561,44       |
| 2017 0102  | 111B | 22000 | 31/12/2017 MATERIAL DE OFICINA (SOBRES GRANDES).  | LAU CREACIONES, S.L.                               | 909,92       |
|            |      |       |   | <b>TOTAL ECONÓMICO:</b>                            | <b>22000</b> |
| 2017 0102  | 111B | 22001 | 31/12/2017 DOSIER DE PRENSA DIARIO DE NOTICIAS DO VALEDOR DURANTE O MES DE DECEMBRO 2017.                   | ORION PRESS S.L.U.                                 | 695,75       |
|            |      |       |   | <b>TOTAL ECONÓMICO:</b>                            | <b>22001</b> |

| Aplicación |      | Data    | Descrición | Terceiro   | Importe  |                  |
|------------|------|---------|------------|--|--|------------------|
| 2017 0102  | 111B | 22002   | 31/12/2017 | SUBMINISTRO DE TECLADO E RATO, CABLE USB E DISCO SSD CRUCI AL.           | INFORMATICA Y NETWORKING COMPOSTELA, S.L.U.          | 192,32           |
| 2017 0102  | 111B | 22002   | 31/12/2017 | SUBMINISTRO DE MATERIAL INFORMÁTICO.                                     | INFORMATICA Y NETWORKING COMPOSTELA, S.L.U.          | 290,13           |
| 2017 0102  | 111B | 22002   | 31/12/2017 | SUBMINISTRO DE MATERIAL DE OFICINA E INFORMÁTICO.                        | MOUSE DISTRIBUCION SANTIAGO, S.L.                    | 466,31           |
|            |      |         |            | <b>TOTAL ECONÓMICO:</b>  | <b>22002</b>   | <b>948,76</b>    |
| 2017 0102  | 111B | 22101   | 31/12/2017 | SUBMINISTRO DE AUGAS MINERAIS EN DECEMBRO 2017.                          | DISBECON 2008, S.L.                                  | 27,51            |
| 2017 0102  | 111B | 22101   | 31/12/2017 | SUBMINISTRO DE AUGAS MINERAIS EN DECEMBRO 2017.                          | DISBECON 2008, S.L.                                  | 25,09            |
| 2017 0102  | 111B | 22101   | 31/12/2017 | CONSUMO DE AUGA DESDE 17/10/2017 AO 15/12/2017.                          | VIAQUA, GESTION INTEGRAL DE AGUAS DE GALICIA, S.A.U. | 15,59            |
| 2017 0102  | 111B | 22101   | 31/12/2017 | CONSUMO DE AUGA DESDE 17/10/2017 AO 15/12/2017.                          | VIAQUA, GESTION INTEGRAL DE AGUAS DE GALICIA, S.A.U. | 38,31            |
| 2017 0102  | 111B | 22101   | 31/12/2017 | CONSUMO DE AUGA DESDE 17/10/2017 AO 15/12/2017.                          | VIAQUA, GESTION INTEGRAL DE AGUAS DE GALICIA, S.A.U. | 0,59             |
|            |      |         |            | <b>TOTAL ECONÓMICO:</b>  | <b>22101</b>   | <b>107,09</b>    |
| 2017 0102  | 111B | 22103   | 31/12/2017 | COMBUSTIBLE DO COCHE OFICIAL EN DECEMBRO 2017.                           | SOLRED, S.A.   | 225,70           |
|            |      |         |            | <b>TOTAL ECONÓMICO:</b>  | <b>22103</b>   | <b>225,70</b>    |
| 2017 0102  | 111B | 22200   | 31/12/2017 | SERVIZO DE TELEFONÍA FIXA E ACCESO A INTENET EN NOVEMBRO 20 17.          | R CABLE Y TELECOMUNICACIONES GALICIA, S.A.           | 724,79           |
|            |      |         |            | <b>TOTAL ECONÓMICO:</b>  | <b>22200</b>   | <b>724,79</b>    |
| 2017 0102  | 111B | 2260102 | 31/12/2017 | SUBMINISTRO DE BOLÍGRAFOS PARA ATENCIÓNS PROTOCOLARIAS.                  | EDICIONES Y PRODUCCIONES EMPRESARIALES, S.A.U        | 965,82           |
|            |      |         |            | <b>TOTAL ECONÓMICO:</b>  | <b>2260102</b>                                       | <b>965,82</b>    |
| 2017 0102  | 111B | 22701   | 31/12/2017 | SERVIZO DE VIXIANCIA E SEGURIDADE EN DECEMBRO 2017.                      | EULEN SEGURIDAD, S.A.                                | 3.639,57         |
|            |      |         |            | <b>TOTAL ECONÓMICO:</b>  | <b>22701</b>   | <b>3.639,57</b>  |
| 2017 0102  | 111B | 22709   | 31/12/2017 | SERVIZO DE PREVENCIÓN E VIXIANCIA DA SAÚDE DE MAIO A XULLO 2017.         | CUALTIS, S.L.U.                                      | 163,35           |
| 2017 0102  | 111B | 22709   | 31/12/2017 | SERVIZO DE PREVENCIÓN E VIXIANCIA DA SAÚDE DE AGOSTO A OUT UBRO 2017.    | CUALTIS, S.L.U.                                      | 163,35           |
| 2017 0102  | 111B | 22709   | 31/12/2017 | SERVIZO DE PREVENCIÓN E VIXIANCIA DA SAÚDE DE NOVEMBRO E D ECEMBRO 2017. | CUALTIS, S.L.U.                                      | 108,90           |
| 2017 0102  | 111B | 22709   | 31/12/2017 | RECOÑECEMENTOS MÉDICOS DO PERSOAL DA INSTITUCIÓN.                        | CUALTIS, S.L.U.                                      | 1.550,00         |
|            |      |         |            | <b>TOTAL ECONÓMICO:</b>  | <b>22709</b>   | <b>1.985,60</b>  |
| 2017 0102  | 111B | 22719   | 31/12/2017 | SERVIZO DE LIMPEZA E MANTEMENT O DAS INTALACIÓNS EN DECEMBRO 2017.       | FERROVIAL SERVICIOS, S.A.                            | 11.041,65        |
|            |      |         |            | <b>TOTAL ECONÓMICO:</b>  | <b>22719</b>   | <b>11.041,65</b> |
| 2017 0102  | 111B | 22799   | 31/12/2017 | MANTEMENTO DOS ASCENSORES EN DECEMBRO 2017.                              | GENERAL ELEVADORES XXI, S.L.                         | 131,18           |
|            |      |         |            | <b>TOTAL ECONÓMICO:</b>  | <b>22799</b>   | <b>131,18</b>    |
| 2017 0102  | 111B | 231     | 31/12/2017 | FACTURACIÓN DOS OBES DA INSTITUCIÓN EN XANEIRO 2018.                     | AUTOPISTAS DEL ATLANTICO, S.A.                       | 146,34           |
|            |      |         |            | <b>TOTAL ECONÓMICO:</b>  | <b>231</b>   | <b>146,34</b>    |
| 2017 0102  | 111B | 626     | 31/12/2017 | SUBMINISTRO DE EQUIPOS INFORMÁTICOS E LICENCIAS DE OFFICE 2 016.         | MOUSE DISTRIBUCION SANTIAGO, S.L.                    | 125,44           |
| 2017 0102  | 111B | 626     | 31/12/2017 | SUBMINISTRO DE EQUIPOS INFORMÁTICOS E LICENCIAS DE OFFICE 2 016.         | MOUSE DISTRIBUCION SANTIAGO, S.L.                    | 125,44           |
| 2017 0102  | 111B | 626     | 31/12/2017 | SUBMINISTRO DE EQUIPOS INFORMÁTICOS E LICENCIAS DE OFFICE 2 016.         | MOUSE DISTRIBUCION SANTIAGO, S.L.                    | 125,44           |
| 2017 0102  | 111B | 626     | 31/12/2017 | SUBMINISTRO DE EQUIPOS INFORMÁTICOS E LICENCIAS DE OFFICE 2 016.         | MOUSE DISTRIBUCION SANTIAGO, S.L.                    | 125,44           |

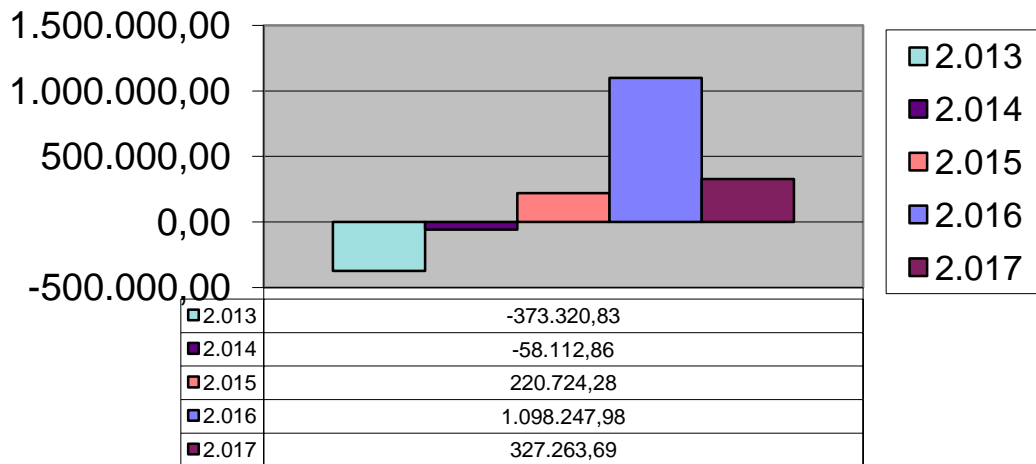
| Aplicación                 |      | Data | Descripción | Terceiro   | Importe                           |                  |
|----------------------------|------|------|-------------|--|-----------------------------------|------------------|
| 2017 0102                  | 111B | 626  | 31/12/2017  | SUBMINISTRO DE EQUIPOS INFORMÁTICOS E LICENCIAS DE OFFICE 2 016. | MOUSE DISTRIBUCION SANTIAGO, S.L. | 125,44           |
| 2017 0102                  | 111B | 626  | 31/12/2017  | SUBMINISTRO DE EQUIPOS INFORMÁTICOS E LICENCIAS DE OFFICE 2 016. | MOUSE DISTRIBUCION SANTIAGO, S.L. | 125,44           |
| 2017 0102                  | 111B | 626  | 31/12/2017  | SUBMINISTRO DE EQUIPOS INFORMÁTICOS E LICENCIAS DE OFFICE 2 016. | MOUSE DISTRIBUCION SANTIAGO, S.L. | 125,44           |
| 2017 0102                  | 111B | 626  | 31/12/2017  | SUBMINISTRO DE EQUIPOS INFORMÁTICOS E LICENCIAS DE OFFICE 2 016. | MOUSE DISTRIBUCION SANTIAGO, S.L. | 223,26           |
| 2017 0102                  | 111B | 626  | 31/12/2017  | SUBMINISTRO DE EQUIPOS INFORMÁTICOS E LICENCIAS DE OFFICE 2 016. | MOUSE DISTRIBUCION SANTIAGO, S.L. | 125,44           |
| 2017 0102                  | 111B | 626  | 31/12/2017  | SUBMINISTRO DE EQUIPOS INFORMÁTICOS E LICENCIAS DE OFFICE 2 016. | MOUSE DISTRIBUCION SANTIAGO, S.L. | 147,87           |
| 2017 0102                  | 111B | 626  | 31/12/2017  | SUBMINISTRO DE EQUIPOS INFORMÁTICOS E LICENCIAS DE OFFICE 2 016. | MOUSE DISTRIBUCION SANTIAGO, S.L. | 147,87           |
| 2017 0102                  | 111B | 626  | 31/12/2017  | SUBMINISTRO DE EQUIPOS INFORMÁTICOS E LICENCIAS DE OFFICE 2 016. | MOUSE DISTRIBUCION SANTIAGO, S.L. | 695,70           |
| 2017 0102                  | 111B | 626  | 31/12/2017  | SUBMINISTRO DE EQUIPOS INFORMÁTICOS E LICENCIAS DE OFFICE 2 016. | MOUSE DISTRIBUCION SANTIAGO, S.L. | 695,70           |
| 2017 0102                  | 111B | 626  | 31/12/2017  | SUBMINISTRO DE EQUIPOS INFORMÁTICOS E LICENCIAS DE OFFICE 2 016. | MOUSE DISTRIBUCION SANTIAGO, S.L. | 695,70           |
| 2017 0102                  | 111B | 626  | 31/12/2017  | SUBMINISTRO DE EQUIPOS INFORMÁTICOS E LICENCIAS DE OFFICE 2 016. | MOUSE DISTRIBUCION SANTIAGO, S.L. | 695,70           |
| 2017 0102                  | 111B | 626  | 31/12/2017  | SUBMINISTRO DE EQUIPOS INFORMÁTICOS E LICENCIAS DE OFFICE 2 016. | MOUSE DISTRIBUCION SANTIAGO, S.L. | 125,44           |
| 2017 0102                  | 111B | 626  | 31/12/2017  | SUBMINISTRO DE EQUIPOS INFORMÁTICOS E LICENCIAS DE OFFICE 2 016. | MOUSE DISTRIBUCION SANTIAGO, S.L. | 125,44           |
|                            |      |      |             | <b>TOTAL ECONÓMICO:</b>  | <b>626</b>                        | <b>4.556,20</b>  |
| 2017 0102                  | 111B | 640  | 31/12/2017  | SUBMINISTRO DE EQUIPOS INFORMÁTICOS E LICENCIAS DE OFFICE 2 016. | MOUSE DISTRIBUCION SANTIAGO, S.L. | 455,76           |
| 2017 0102                  | 111B | 640  | 31/12/2017  | SUBMINISTRO DE EQUIPOS INFORMÁTICOS E LICENCIAS DE OFFICE 2 016. | MOUSE DISTRIBUCION SANTIAGO, S.L. | 4.324,42         |
|                            |      |      |             | <b>TOTAL ECONÓMICO:</b>  | <b>640</b>                        | <b>4.780,18</b>  |
| 2017 0102                  | 111B | 780  | 31/12/2017  | SUBVENCIÓN DOS PRÉSTAMOS VIVENDA NO 4º TRIMESTRE DO 2017.        | ABANCA CORPORACION BANCARIA S.A.  | 95,19            |
|                            |      |      |             | <b>TOTAL ECONÓMICO:</b>  | <b>780</b>                        | <b>95,19</b>     |
|                            |      |      |             | <b>TOTAL PROGRAMA:</b>   | <b>111B</b>                       | <b>41.855,84</b> |
|                            |      |      |             | <b>TOTAL ORGÁNICO:</b>   | <b>0102</b>                       | <b>41.855,84</b> |
|                            |      |      |             | <b>TOTAL EJERCICIO</b>   | <b>2017</b>                       | <b>41.855,84</b> |
| <b>TOTAL PENDENTE PAGO</b> |      |      |             |  |                                   | <b>41.855,84</b> |



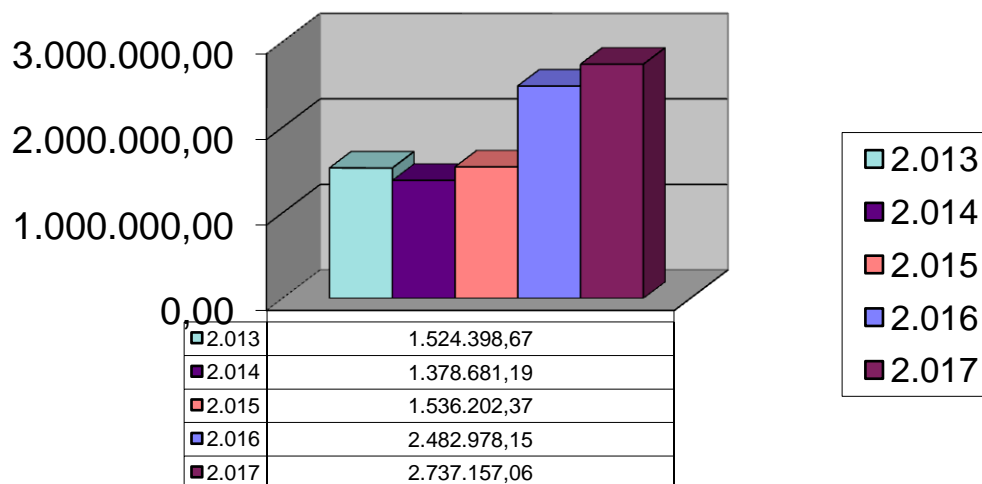
## **Gráficas da evolución.**

Anos 2013-2017


## EVOLUÇÃO DO DÉFICIT OU SUPERÁVIT ORZAMENTARIO



## EVOLUÇÃO DO REMANENTE DE TESOURARIA

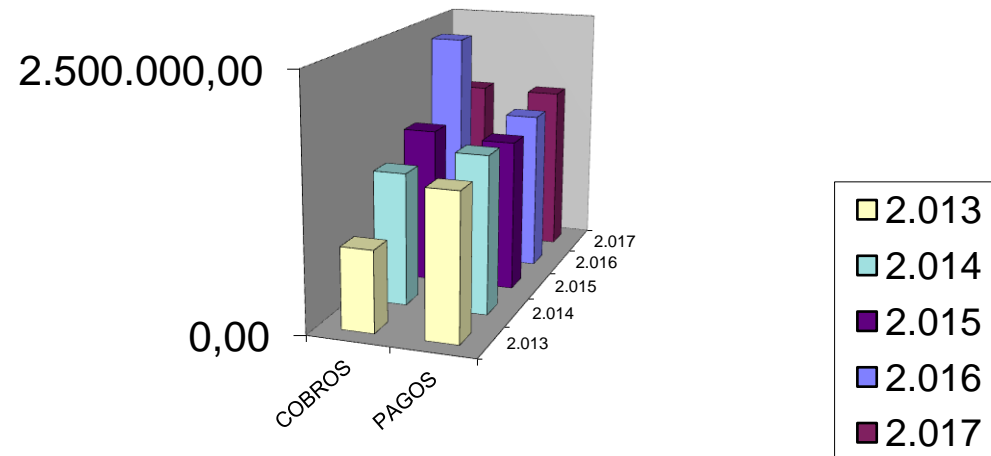


## EVOLUCIÓN DO TOTAL DE COBROS E PAGOS (ORZ. CORRENTE, PECHADOS E NON ORZAMENTARIOS)



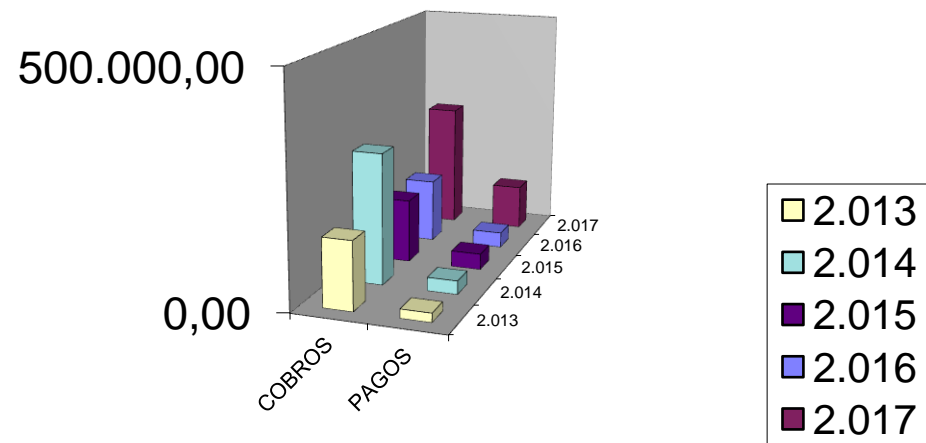
|       | COBROS       | PAGOS        |
|-------|--------------|--------------|
| 2.013 | 7.215.728,39 | 7.702.799,48 |
| 2.014 | 6.884.707,59 | 6.879.127,94 |
| 2.015 | 4.946.394,98 | 4.795.065,01 |
| 2.016 | 3.806.330,08 | 2.914.056,71 |
| 2.017 | 3.358.491,84 | 3.167.045,46 |

### EVOLUCIÓN DOS COBROS E PAGOS DE ORZAMENTO CORRENTE



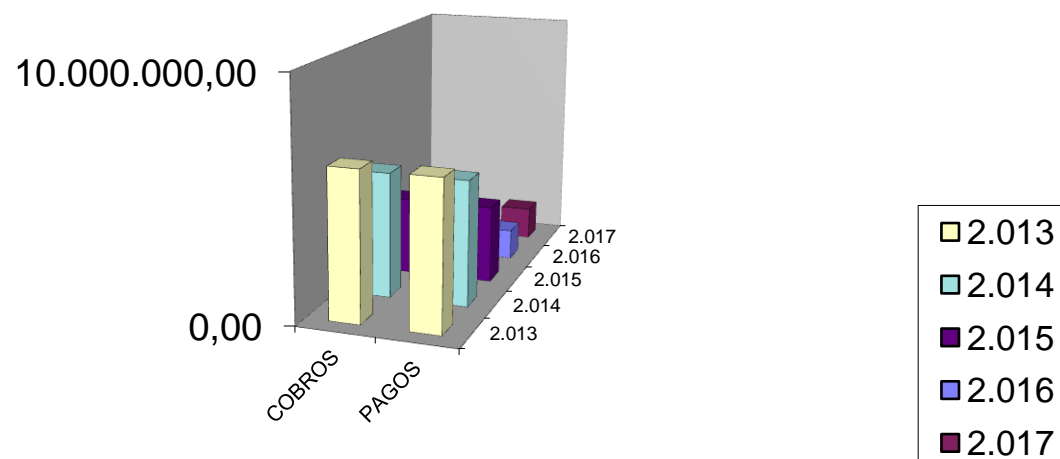
|       | COBROS       | PAGOS        |
|-------|--------------|--------------|
| 2.013 | 813.317,14   | 1.455.808,79 |
| 2.014 | 1.331.989,54 | 1.582.323,26 |
| 2.015 | 1.567.416,57 | 1.516.543,30 |
| 2.016 | 2.377.272,65 | 1.608.069,45 |
| 2.017 | 1.712.908,51 | 1.702.524,06 |

### EVOLUCIÓN DOS COBROS E PAGOS DE ORZAMENTOS PECHADOS



|         | COBROS     | PAGOS     |
|---------|------------|-----------|
| ■ 2.013 | 150.250,00 | 19.766,45 |
| ■ 2.014 | 287.431,25 | 29.731,43 |
| ■ 2.015 | 140.060,42 | 35.444,18 |
| ■ 2.016 | 140.752,02 | 34.104,11 |
| ■ 2.017 | 276.620,84 | 99.048,26 |

## EVOLUCIÓN DOS COBROS E PAGOS DE OPERACIÓNS NON ORZAMENTARIAS



|       | COBROS       | PAGOS        |
|-------|--------------|--------------|
| 2.013 | 6.252.161,25 | 6.227.224,24 |
| 2.014 | 5.265.286,80 | 5.267.073,25 |
| 2.015 | 3.238.917,99 | 3.243.077,53 |
| 2.016 | 1.288.305,41 | 1.271.883,15 |
| 2.017 | 1.368.962,49 | 1.365.473,14 |

### MODIFICACIONES ORZAMENTARIAS NO AÑO 2017

